

**ОБЛИГАЦИОННЫЙ ЗАЕМ 2006 ГОДА**

**ИНФОРМАЦИОННЫЙ  
МЕМОРАНДУМ**



**ГЕНЕРАЛЬНЫЙ АГЕНТ  
ОБЛИГАЦИОННОГО ЗАЙМА**



**Апрель 2006 года**



**Настоящий меморандум подготовлен исключительно с целью предоставления информации о Волгоградской области потенциальным инвесторам и профессиональным участникам рынка ценных бумаг, он не является составной частью документов, подлежащих представлению в какие-либо регистрирующие или иные государственные органы. Меморандум не является рекламным материалом относительно продажи или покупки государственных облигаций Волгоградской области.**

**Меморандум подготовлен на основе информации, представленной органами исполнительной власти Волгоградской области, Федеральной Службы Государственной Статистики, Центрального Банка России, в том числе предварительных данных, подлежащих последующему уточнению, а также публикаций периодической печати. Генеральный агент – Организатор не проверял информацию, используемую в Меморандуме, и не несет ответственности в отношении точности, достоверности или полноты какой-либо информации, содержащейся в Меморандуме.**

**Представленная в настоящем документе информация является иллюстративной и обобщенной, Меморандум не заменяет собой Условий эмиссии и обращения государственных облигаций Волгоградской области. Инвесторы, намеренные приобрести государственные облигации Волгоградской области, должны руководствоваться утвержденными органами власти Волгоградской области и зарегистрированными в установленном порядке Министерством Финансов РФ Условиями эмиссии и обращения государственных облигаций Волгоградской области.**

**Данный меморандум не предназначен для презентаций, распространения, воспроизведения целиком или частично без предварительного письменного согласия Комитета бюджетно-финансовой политики и казначейства Администрации Волгоградской области и ЗАО «Инвестиционная компания АВК».**



## Содержание

<b>СОДЕРЖАНИЕ</b>	<b>3</b>
<b>ОСНОВНЫЕ СВЕДЕНИЯ О ЗАЙМЕ И ЭМИТЕНТЕ</b>	<b>4</b>
<b>ЭКОНОМИКА</b>	<b>5</b>
Ресурсы и демография	5
Полезные ископаемые	5
Население, занятость и уровень жизни	6
Инвестиции, инфраструктура и финансовые услуги	7
Производство ВРП	8
Ретроспектива	8
Ожидания	11
<b>БЮДЖЕТ И ДОЛГ</b>	<b>12</b>
Консолидированный бюджет и межбюджетные отношения	12
Доходы областного бюджета	15
Расходы областного бюджета	17
Исполнение областного бюджета в 2006 году	19
Долг и кредитная история области	20
Потребности в финансировании	20
Долговые инструменты	22
<b>ОРГАНЫ ГОСУДАРСТВЕННОЙ ВЛАСТИ ВОЛГОГРАДСКОЙ ОБЛАСТИ</b>	<b>23</b>
<b>КРАТКАЯ ИНФОРМАЦИЯ ОБ УЧАСТНИКАХ РАЗМЕЩЕНИЯ</b>	<b>25</b>
<b>НЕЗАВИСИМЫЕ ОЦЕНКИ КРЕДИТОСПОСОБНОСТИ ВОЛГОГРАДСКОЙ ОБЛАСТИ</b>	<b>28</b>
<b>ПРИЛОЖЕНИЯ</b>	<b>30</b>
Приложение 1. Демография и уровень жизни в Волгоградской области	30
Приложение 2. Инвестиционная активность в Волгоградской области	31
Приложение 3. Производство ВРП Волгоградской области	32
Приложение 4. Крупнейшие промышленные предприятия Волгоградской области	34
Приложение 5. Розничный рынок товаров и услуг Волгоградской области	35
Приложение 6. Перспективный финансовый план по консолидированному бюджету Волгоградской области на 2006 – 2008 годы, млн.руб.	36
Приложение 7. Законодательные и нормативно-правовые акты области принятые в связи с реформой межбюджетных отношений	37
Приложение 8. Исполнение областного бюджета Волгоградской области по доходам в 2001-2005 гг. (по сравнению с уточненными планами), млн.руб.	38
Приложение 9. Поквартальное распределение доходов и расходов областного бюджета на 2006 год, млн.руб.	39
Приложение 10. Экономическая группировка утвержденных на 2006г. расходов областного бюджета, млн.руб.	40
Приложение 11. Исполнение областного бюджета на 1.03.2006	41
<b>КОНТАКТЫ</b>	<b>42</b>



## Основные сведения

### Выпуск

Эмитент	Комитет бюджетно-финансовой политики и казначейства Администрации Волгоградской области
Объем и характеристики	<b>550млн.</b> рублей; <b>4 года</b> обращения Единовременное погашение; постоянный полугодовой купон
Способ размещения	Открытая подписка; <b>конкурс по определению ставки купонов</b> на ММВБ
Начало размещения	Май 2006
Депозитарий и Платежный агент	НП НДЦ

### Экономика долг

	2003факт	2004факт	2005факт	2006пр-з
Номинальный ВРП, млрд.руб.	137.26	161.69		
Промпроизводство в % ВРП	32.0	30.9		
Рост реального ВРП, %	6.8	9.3	5.0предв	5.0-7.0
Рост промпроизводства, %	5.1	5.3	3.4	5.3
Рост платных услуг населению и оборота розничной торговли (номинальный), %	25.5	27.4	25.4	
Рост реальных располагаемых доходов населения, %	12.0	7.3	5.1	
ВРП на душу населения, тыс.руб.	50.95	60.49	69.53предв	
ВРП на душу в % от среднего по РФ	63.7	59.9		
ВРП на душу в % от среднего по ЮФО	130.7	127.3		
Доходы консолидированного бюджета в %ВРП	14.20%	13.91%		
Доходы бюджета субъекта в % консолидированного	57.30%	53.92%	64.42%	75.87%
Доходы бюджета субъекта, млрд.руб.	9 542	12 125	19 035	25 071
Дефицит(-)/профицит(+) бюджета субъекта, млрд руб	100.1	-723.2	-440.2	-2 411.68
Дефицит бюджета субъекта без федеральных поступлений, млрд руб	-5 010	-4 276	-6 079	-7 883.29
Долг субъекта РФ в % доходов	25.21%	28.24%	20.71%	
- в т.ч. прямой долг в % доходов	17.89%	24.50%	16.62%	



## Экономика

Волгоградская область расположена на юге России, занимает площадь 112.9тыс.км<sup>2</sup>, 78% составляют земли сельскохозяйственного назначения; граничит с Астраханской, Воронежской, Ростовской, Саратовской областями, Калмыкией и Казахстаном; как реципиент инвестиций входит в число 20-ти ведущих субъектов РФ. По территории области протекает около 200 рек. Волга и Дон с крупными притоками используются как транспортные магистрали, имеются крупные ГЭС и водохранилища, недра характеризуются значительными запасами широкого спектра полезных ископаемых. На территории области проживает 2.7млн.ч, 50.9% населения экономически активно.



## Ресурсы и демография

### Полезные ископаемые

Волгоградская область относится к старым **нефтедобывающим** районам со сравнительно высоким освоением нефтяных ресурсов. На ее территории открыто 93 нефтяных и газовых месторождения, из них выработанных - 9, в консервации - 20, в разведке - 1 и в разработке - 63. Большинство запасов приходится на новые месторождения, но в старом нефтяном районе, благодаря интенсификации процесса добычи, 80% нефти добывается наиболее экономичным, фонтанным способом. В 2005г. было добыто 3,5млн.т. нефти, 657млн.м<sup>3</sup> газа.

На территории области насчитывается 209 месторождений и 110 проявлений **твердых полезных ископаемых**, из которых 47 месторождений разрабатываются. Среди них выделяются группы агрохимического сырья (поваренная и каменная соль, магниевая соль-бишофит, фосфориты, торф); сырье для промышленности стройматериалов (карбонатные породы для производства извести, строительного щебня и бетонов, пески различного назначения, глины и суглинки для производства керамического кирпича, черепицы и керамзитового гравия, песчаники для производства строительного щебня, бутового камня и бетонов); цементное сырье и железные руды.

В пределах области широко развита добыча **натриевых (каменных или поваренных), калийных и магниевых солей**, что также является базой для создания крупных производств по их переработке. В 60-е годы на территории области были разведаны Камышинское и Трёхостровское месторождения желваковых фосфоритов с суммарными запасами фосфоритовой руды 15.2млн.т. Эти месторождения подготовлены к освоению и являются самыми крупными из всех известных в Поволжье.

**Сырьё для строительной индустрии** представлено карбонатными породами, используемыми для производства извести, строительного щебня и бетонов; песками - для производства силикатного кирпича, асфальтобетонов, бетонов и растворов; глинами для производства керамического кирпича, черепицы и керамзитового гравия; песчаниками для производства строительного щебня, бутового камня и бетонов. Созданная в настоящее время минерально-сырьевая база кирпичного сырья позволяет полностью удовлетворить текущие и перспективные нужды области на период свыше 25 лет. Перспективы выявления мелких месторождений кирпичного сырья имеются практически в каждом административном районе области.



**Стекольные пески** разведаны на севере области. **Пески для производства абразивов** представлены разведанным месторождением, расположенным в Городищенском районе. Разведанные запасы составляют около 10млн.т.

**Пески для фильтров и нефтяной промышленности** - группа кварцевых крупнозернистых песков, представляющих интерес для устройства фильтров при строительстве водоочистных сооружений и для гидроразрыва нефтяных пластов при нефтедобыче; используются в промышленности только после обогащения и отсева на фракции. В области действует **единственный в СНГ завод спецнефтематериалов**. Основной сырьевой базой производства фракционированных песков является Екатеринбургское месторождение кварцевых разнозернистых песков, расположенное в Дубовском районе.

**Цементное сырьё**. Область относится к числу крупных производителей цемента в России. Производство сосредоточено на цементном заводе, расположенном в г.Михайловке. Общие запасы цемсырья по промышленным категориям составляют 1328.2млн.т.

В области выявлено и оценено **3 месторождения железных руд**. Все проявления имеют одинаковый состав рудных минералов - титановые представлены ильменитом и рутилом, циркониевые - цирконом. Общие геологические запасы на выявленных месторождениях составляют 7740млн.т.

### **Население, занятость и уровень жизни**

На 1 января 2005г. на территории Волгоградской области постоянно проживало 2654.6тыс.чел. (1,9 % всего населения России), **средний возраст составлял 39 лет**; 22% было старше 65 лет, 16.1% - младше 15 лет; 75.3% проживало в городах. В течение 2001-2004гг. численность населения области снизилась на 1.6%, доля экономически активного населения выросла с 48.2% до 50.9%. Ключевыми направлениями действующей долгосрочной программы социально-экономического развития Волгоградской области<sup>1</sup> (далее Программа) является повышение рождаемости и продолжительности жизни населения вкупе с увеличением миграционного прироста трудоспособного и детского населения.

**Ситуация с занятостью** в Волгоградской области в последние годы характеризуется **положительной динамикой**. В конце декабря 2005г. в органах государственной службы занятости Волгоградской области состояло на учете 23.6тыс. не занятых трудовой деятельностью граждан (26.5тыс. годом ранее), из них зарегистрированы в качестве безработных 22.4тыс. (25.1тыс. годом ранее). Заявленная предприятиями в службу занятости потребность в работниках увеличилась до 18.3тыс. (17тыс. годом ранее).

Совокупные **денежные доходы населения** Волгоградской области в 2005г. составили 179.2млрд.руб., по сравнению с 2004г. **выросли на 20.6%**, а в расчете на одного жителя на 21% к уровню 2004г. Среднемесячная заработная плата составила 6032тыс.руб. (2.5 прожиточного минимума). **Реальные располагаемые денежные доходы** населения области **в 2005г. увеличились** по сравнению с 2004г. **на 5,1%**. Просроченная задолженность по заработной плате в целом по области за прошедший год сократилась на 14,7%, продолжила снижение численность граждан с денежными доходами ниже прожиточного минимума. **Показатели инфляции** на потребительском рынке Волгоградской области в 2005г. выглядели **выше среднероссийских** (рост ИПЦ 14,7% против 10,9%). Дополнительные сведения приведены в Приложении 1.

<sup>1</sup> Закон Волгоградской области от 21.11.2003 №885-ОД «О Программе социально экономического развития Волгоградской области на 2004, 2005 годы и на период до 2010 года»; уточнения решением Коллегии Администрации Волгоградской области от 25 октября 2005г.



## Инвестиции, инфраструктура и финансовые услуги

В 2005г. в Волгоградской области продолжился рост объемов инвестиций в основной капитал за счет всех источников финансирования. В 2001г. было инвестировано 16.3млрд.руб., 2004г. – 28.2млрд.руб., 2005г. – 39.8млрд.руб. Прирост 2005/2001гг в сопоставимых ценах составил 97%, 2004/2003гг – 12,2% 2005/2004гг – 19,3%. **Инвестиции** в основной капитал в 2003-2004гг соответствовали в среднем **19,2%ВРП**, доля частных инвестиций в общем объеме – 62%. В 2005 году наибольший объем инвестиций пришелся на сектор транспорта и связи (15.7млрд.руб), обрабатывающих производств (8.7млрд.руб.), недвижимость (3.1млрд.руб.). За 2001-2005гг. **привлечено более 300млн.дол.США иностранных инвестиций**, реципиентами явились преимущественно предприятия **топливно-энергетического комплекса, пищевой промышленности и связи**. Дополнительные сведения по инвестиционной активности на территории Волгоградской области приведены в Приложении 2.

Устойчивое расширение внутреннего спроса и благоприятные макроэкономические условия в России в целом и на внешних рынках располагают к ожиданиям сохранения относительно высокой инвестиционной активности в Волгоградской области. Рост инвестиций в 2006 году в сопоставимых ценах ожидается не менее 6% с перспективой ускорения в последующие годы. В области создано Некоммерческое партнерство «Агентство инвестиций», призванное повысить эффективность и оперативность процедур, связанных с прохождением государственных экспертиз, выделением земельных участков и обеспечением необходимой инженерной инфраструктуры.

**Транспортная система** Волгоградской области представлена 1.6тыс.км. ж/д путей, 1.5тыс.км. судоходных путей и 14.5тыс.км. автомобильных дорог. Волга и Дон соединены судоходным каналом, благодаря которому проложен глубоководный путь между Балтийским, Белым, Каспийским и Азовским морями. Модернизация транспортной системы области относится к приоритетным направлениям Программы. К настоящему времени определено участие региона в формировании международных евроазиатских транспортных коридоров «Север-Юг» и «Транссиб»; определены наиболее значимые объекты реконструкции и транспортного строительства, призванные обеспечить повышение экономического потенциала региона. В частности, предусматриваются: создание сети грузовых терминалов на р.Волга, завершение строительства моста через р.Волга, приведение в соответствие с международными стандартами федеральных трасс, строительство второй взлетно-посадочной полосы международного аэропорта; содействие повышению экологических характеристик транспорта на территории области. Общие затраты на реализацию программных мероприятий по развитию транспортного комплекса и связи в 2006-2010гг. запланированы в сумме 57.3млрд.руб., в том числе 8.9млрд.руб. – средства федерального бюджета, 6.3млрд.руб. – областного бюджета, 2.7млрд.руб. – местных бюджетов, 39.4млрд.руб. – внебюджетных фондов.

**Банковская система Волгоградской области** представлена 6 кредитными организациями, 63 филиалами (в том числе 12 филиалов кредитных организаций данного региона), 99 дополнительными офисами и 396 операционными кассами. 2 кредитные организации данного региона имеют генеральную лицензию, 4 являются контрагентами Банка России по кредитным операциям. По сравнению, например, с Самарской областью, с учетом 20%-й разницы в численности населения, покрытие Волгоградской областью на уровне головных офисов и филиалов кредитных учреждений уступает около 20%. На 1.01.06 объем привлеченных в депозиты средств физических лиц на территории Волгоградской области составлял 26млрд.руб. –  $\frac{3}{4}$  от скорректированного на разницу в населении и среднедушевом доходе объема привлеченных депозитов на территории Самарской области, при этом доля потребления в структуре использования денежных



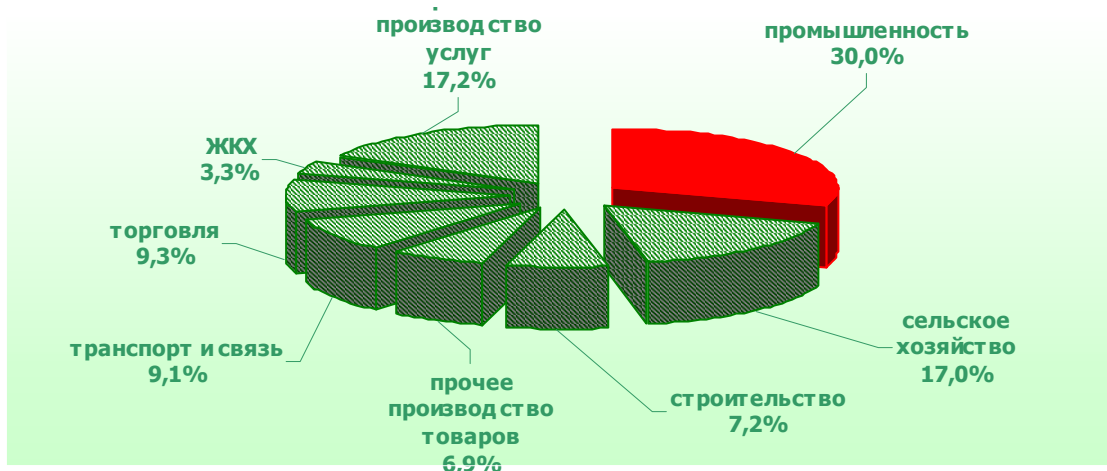
доходов в Волгоградской области ниже – 75,2% против 82,6%. Кредитный портфель банков Волгоградской области юридическим лицам на 1.01.06 составлял 29,9млрд.руб., на 87% был номинирован в российской валюте. Наибольшие доли выданных кредитов приходились на оптовую и розничную торговлю и ремонт потребительских товаров (28,6%), а также на обрабатывающие производства (27%). Кредиты, выданные физическим лицам составляли 13млрд.руб., из которых немногим более 1млрд.руб. предназначалось на покупку жилья. **Потенциал к созданию новых рабочих мест финансовым сектором Волгоградской области, расширению кредита и спектра услуг экономике в результате органичного роста местных финансовых институтов и экспансии из других регионов РФ выглядит значительным.**

## Производство ВРП

### Ретроспектива

В структуре ВРП Волгоградской области более 53% приходится на производство товаров, около 46% – на производство услуг (среднероссийская доля услуг - 65%). Ведущие отрасли области по добавленной стоимости – промышленность (30%), сельское хозяйство (17%), торговля (9,3%), транспорт и связь (9,2%). Структура производства ВРП области (в 2004г.) приведена на Рис. 1, основным источником её отличия от среднероссийской является вдвое меньшая доля торговли, в то время как доли строительства и, особенно, сельского хозяйства заметно выше. Наблюдавшиеся в 2004-2005гг уровни инвестиций в основной капитал и превышающие 20% в год темпы увеличения номинальных доходов населения предполагают, что **укрепление внутреннего спроса играет ключевую роль в росте экономики области.** Тем не менее, **торгово-экономические связи с другими регионами РФ и странами сохраняют положительный вклад в объемы выпуска товаров и услуг на территории области.** В частности, по ряду секторов промышленности увеличивается доля области в общероссийском объеме производства, сальдо торгового баланса области с другими странами сохраняется положительным (745млн.долСША в 2005г. и 971млн.долСША в 2004г.). Волгоградская область входит в десятку ведущих регионов РФ – экспортеров. Дополнительные сведения по производству ВРП приведены в Приложении 3.

Рис. 1. Структура производства валового регионального продукта области в 2004г.



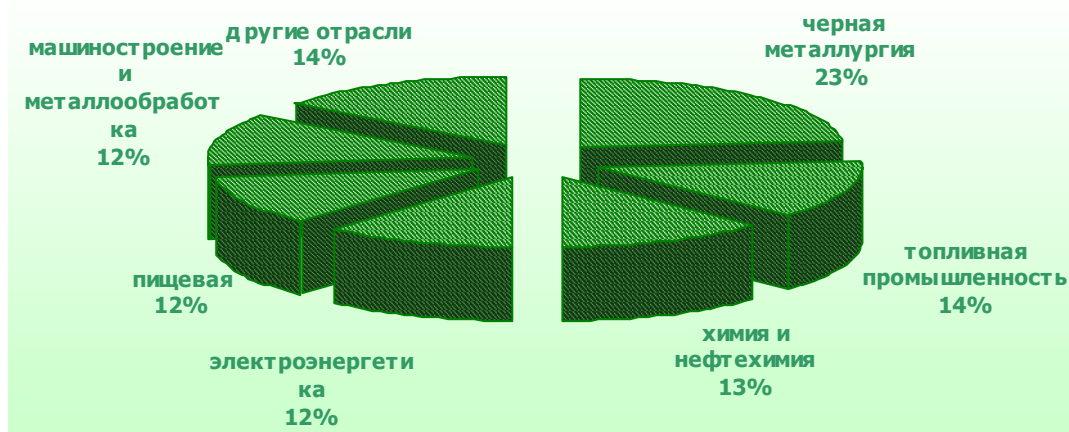
В 2005г. на территории Волгоградской области действовало 63тыс. предприятий и организаций – на 2,5% больше чем в 2004г. Прирост числа хозяйствующих субъектов пришелся в основном на предприятия сферы торговли и транспорта, преимущественно за



счет частной формы собственности. Сальдированный финансовый результат крупных и средних предприятий составил 26.6млрд.руб. – в 2.3 раза больше чем годом ранее; доля предприятий отчитавшихся за 2005г. убытком снизилась с 37.5% до 34.8%, в основном благодаря промышленности.

**Структура промышленности** Волгоградской области относительно диверсифицирована (см. Рис. 2). На территории области расположены крупные предприятия химической и нефтехимической промышленности, топливно-энергетического комплекса, в том числе нефтегазодобывающей отрасли, предприятия по переработке нефти, по производству строительных материалов, черной и цветной металлургии, машиностроения и приборостроения, легкой промышленности, пищевой и других отраслей промышленности. Главные промышленные центры области находятся в городах Волгоград, Волжский, Камышин, Михайловка, Урюпинск. Доля обрабатывающих производств в промышленности области составляет 83%, в том числе производство нефтепродуктов – 30%, доля добычи полезных ископаемых – 7%. **В 1.5 раза большая, чем в целом по РФ, доля обрабатывающей промышленности** в области предполагает **относительно более умеренное влияние ценовых шоков на сырьевых рынках** на региональный сектор производства товаров. Данные по крупнейшим промышленным предприятиям области приведены в Приложении 4.

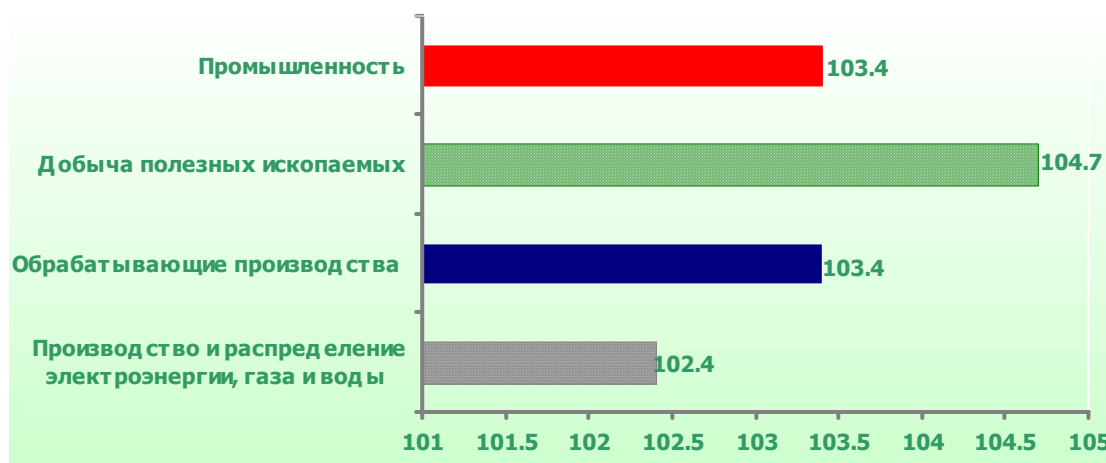
Рис. 2. Структура промышленности Волгоградской области в 2004 г.



**Индекс промышленного производства** по всем видам деятельности за 2005 год **вырос на 3.4%**, в среднем более быстрым ростом выпуска отличалась добыча полезных ископаемых (см Рис. 3), в том числе добыча нефти возросла на 4.8%. Среди обрабатывающих производств можно выделить рост объемов металлургического производства и производства готовых металлических изделий (+15.8%), производства транспортных средств и оборудования (+7.8%), обработки древесины и производства изделий из дерева (+7.2%), двузначные темпы роста по целому ряду производств пищевых продуктов. Из основных видов обрабатывающих производств снижение претерпело только производство машин и оборудования (-14.9%), отличающееся высокой изменчивостью объемов заказов на интервалах год и менее (в 2004/2003г был рост 12.2%). Кроме того, на некоторых ведущих предприятиях этого вида обрабатывающего производства действуют программы реструктуризации производств и технического перевооружения. Доля налоговых поступлений в бюджеты всех уровней от производства машин и оборудования составляет менее 5% всех налоговых поступлений. В таком виде деятельности, как производство и перераспределение электроэнергии, газа и воды, формулирующем 10.4% налоговых поступлений, можно отметить рост выработки электроэнергии на 1.2%.

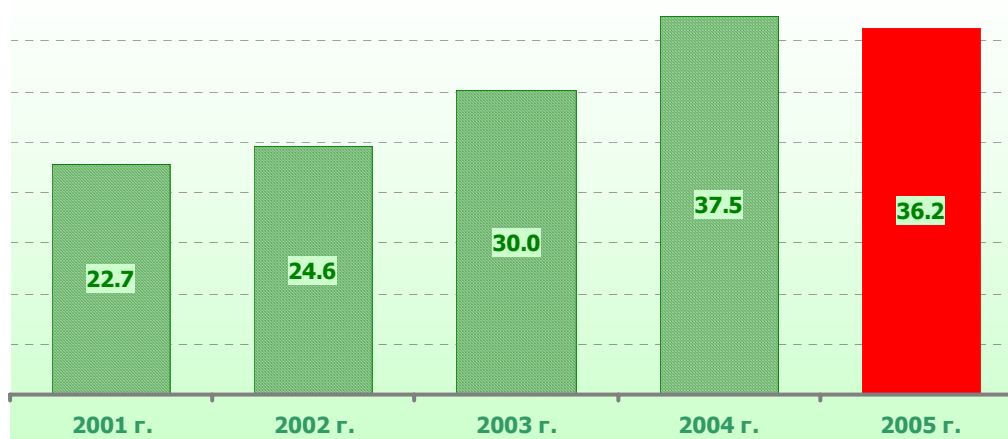


Рис. 3. Выпуск промышленности Волгоградской области в 2005 г. в % от 2004г.



В 2005г. в сельском хозяйстве области функционировало 360 сельскохозяйственных предприятий и организаций, около 11.6тыс. фермерских хозяйств. Численность работающих в сельском и лесном хозяйстве насчитывала 63.2тыс.чел., или 91.5% к уровню 2004г. Реализация федеральных и областных целевых программ производилась в соответствии с планами. По предварительной оценке стоимостной объем продукции сельского хозяйства в 2005/04гг. претерпел некоторое снижение после существенного роста в 2004/03гг. (см. Рис. 4). Физические объемы выпуска сельскохозяйственной продукции остались на траектории роста (+0.5% после +10.9% в 2004г.).

Рис. 4. Объем сельскохозяйственной продукции в Волгоградской области, млрд руб.



**Объем перевозок** всеми видами транспорта в 2005г. увеличился на 7% до 122млн.т. после прироста на 4.8% годом ранее. За 2005г. **объем услуг связи** в действующих ценах составил 7.3млрд.руб., увеличившись на 26% за год; в структуре предоставляемых услуг связи увеличился удельный вес местной телефонной связи на фоне продолжающегося роста междугородного и международного трафика. **Скорректированный на ИПЦ прирост объемов платных услуг населению и оборота розничной торговли** в 2005г. составил 11,8% и 8,5% соответственно (см Приложение 5).



## Ожидания

Действующая в Волгоградской области Программа социально-экономического развития, сбалансированные усилия Администрации по улучшению инвестиционного климата и повышению социальной обеспеченности широких слоев населения, развитию инфраструктуры, способствуют повышению экономического потенциала области. **Рост ВРП выглядит устойчиво достижимым в диапазоне 5-7% в год.**

**Ожидаемый в период до 2010г. рост выпуска в промышленности составляет в среднем 5,5% в год.** Действующие и планирующиеся инвестиционные программы предполагают существенное повышение объемов и эффективности (в том числе экологической) производства в электроэнергетике, машиностроении, черной металлургии, топливной, химической и нефтехимической, деревообрабатывающей и целлюлозно-бумажной отраслях. При этом предполагается создание около 6 тыс. новых рабочих мест в промышленности (~+3% к текущему уровню) на фоне роста реального уровня заработных плат за счет повышения производительности труда.

**Значителен сельскохозяйственный потенциал.** Последовательные региональные мероприятия по улучшению социально-экономической обстановки в сельской местности, здоровые стимулы к техническому перевооружению и повышению качества продукции вкупе с усиливающейся поддержкой отечественных производителей сельхозпродукции на федеральном уровне создают предпосылки к сохранению положительного вклада этой стратегической отрасли экономики в увеличение ВРП области в среднесрочной перспективе.

Вероятно, **опережающими темпами будет расширяться сфера услуг**, доля которой в ВРП региона будет приближаться к среднероссийскому уровню. Областные предприятия отрасли транспорта и коммуникаций очень хорошо позиционированы для выигрыша в случае общего оживления инвестиционной и торговой активности в Южном Федеральном Округе. Усиление конкуренции на региональных рынках розничной торговли и прочих потребительских услуг в РФ будет способствовать росту стандартов жизни населения области.





## Бюджет и долг

Бюджетный процесс в Волгоградской области осуществляется в соответствии с требованиями Бюджетного кодекса РФ, закона Волгоградской области «О бюджетном процессе в Волгоградской области» и Законом об областном бюджете на текущий финансовый год. Основные положения, регламентирующие взаимоотношения органов государственной власти области с органами местного самоуправления, дополнительно определены Федеральным законом «О финансовых основах местного самоуправления в Российской Федерации», Уставом Волгоградской области и Законом «О межбюджетных отношениях в Волгоградской области».



### Консолидированный бюджет и межбюджетные отношения

За три последних года доходы консолидированного бюджета Волгоградской области возросли на 83.9% (13.5млрд.руб.), в том числе налоговые доходы увеличились на 79.2% (9.2млрд. руб.).

В 2005г. структура поступлений налогов и сборов в консолидированный бюджет области была следующая: 36.5% - налог на доходы физических лиц, 28% - налог на прибыль, 17% - налоги на имущество, 2% - платежи за пользование природными ресурсами, 10% - акцизы, 6% - другие налоговые доходы.

В 2001-2004гг доля областного бюджета в общих налоговых доходах консолидированного бюджета Волгоградской области оставалась относительно стабильной (47,6–49,3% общих налоговых доходов консолидированного бюджета), увеличившись в 2005г. до 60.2%.

В течение **2006-2008гг.** ожидается **рост налоговых доходов** консолидированного бюджета Волгоградской области **более чем в 1.5 раза** и постепенное **увеличение доли областного бюджета** в общих налоговых доходах консолидированного бюджета области. Необходимо отметить, что годовой прирост доходов консолидированного бюджета в 2006-2008гг. ожидается почти вдвое больше, чем дефицит в 2005-2007гг. соответственно, что предполагает перспективу снижения отношения долга к доходам.

Табл. 1. Исполнение консолидированного бюджета Волгоградской области за 2003-2005 гг., прогноз на 2006-2008гг., млн. руб.

Наименование показателя	2003	2004	2005	2006	2007	2008
				(прогноз <sup>2</sup> )		
Налоговые доходы	14 727	16 985	20 725	25 845	29 706	33 287
Неналоговые доходы	1 218	1 854	3 092	1 725	1 805	1 896
Безвозмездные перечисления	3 480	3 557	5 732	5 472	5 422	5 633
Внутренние обороты	2 867	3 276	4 778	5 044	5 645	6 204
<b>ВСЕГО ДОХОДОВ</b>	<b>19 492</b>	<b>22 491</b>	<b>29 549</b>	<b>33 042</b>	<b>36 934</b>	<b>40 815</b>
<b>ВСЕГО РАСХОДОВ</b>	<b>20 215</b>	<b>24 041</b>	<b>30 049</b>	<b>35 179</b>	<b>39 366</b>	<b>43 263</b>
<b>ПРОФИЦИТ (+)/ДЕФИЦИТ (-)</b>	<b>-723</b>	<b>-1 550.6</b>	<b>-500</b>	<b>-2 137</b>	<b>-2 432</b>	<b>-2 448</b>

<sup>2</sup> Прогнозные значения приведены в соответствии с Перспективным финансовым планом по консолидированному бюджету области на 2006-2008гг. принятом в сентябре 2005г., приведенном в Приложении 6



**Налоговые поступления** в консолидированный бюджет Волгоградской области от десяти крупнейших предприятий-налогоплательщиков по итогам 2005 года составили 19,6% от всех налоговых доходов. По сравнению с 2004 годом «доля 10-ти» выросла на 7,8 процентных пункта, главным образом за счет увеличения доли в налоговых доходах бюджета поступлений от ООО «Лукойл-Волгограднефтепереработка» и ОАО «Волжский трубный завод».

Табл. 2. Данные по 10 крупнейшим налогоплательщикам области за 2005 год

№ п/п	Наименование предприятия	Сектор экономики отрасль	% к налоговым доходам консолид. бюджета
1	ООО "Лукойл-Волгограднефтепереработка"	нефтеперерабатывающая промышленность	6.2
2	ОАО "Волжский трубный завод"	производство стальных труб	5.2
3	ОАО "Волжская ГЭС"	производство электроэнергии гидроэлектростанциями	2
4	ОАО "Себряковцемент"	производство цемента	1.5
5	ООО "Лукойл-Нижеволжскнефть"	нефтеперерабатывающая промышленность	1
6	ОАО "Каустик"	производство прочих основных неорганических химических веществ	0.9
7	ООО СП "Волгодеминойл"	добыча сырой нефти и нефтяного (попутного) газа	0.9
8	ООО "Табачная фабрика "Реестра-Волга"	производство табачно-махорочных изделий	0.8
9	ОАО "Волжский оргсинтез"	производство прочих основных неорганических химических веществ	0.8
10	ООО "Лукойл-Нижеволжскнефтепродукт"	материально-техническое снабжение и сбыт	0.3

До федеральной реформы межбюджетных отношений Волгоградская область состояла из 39 муниципальных образований, имевших собственный бюджет. Общие доходы местных бюджетов Волгоградской области в 2005г. составили 15 292млн. руб. (52% от общих фактических доходов консолидированного бюджета области), увеличившись на 10% к 2004г. Совокупный дефицит местных бюджетов по итогам 2005 года составил 244млн.руб. (2,34% от общих собственных доходов). **При построении новых межбюджетных отношений** в Волгоградской области в соответствии с Федеральным законом «Об общих принципах организации местного самоуправления в Российской Федерации» (131-ФЗ) **образованно 493 бюджета.** В 2006г. дотационными будут 461 бюджет, при этом в 231 бюджете уровень дотаций превысит 50% общих доходов.

**Основные принципы** формирования межбюджетных отношений в Волгоградской области на 2006 год заключаются в следующем:

1. Построение межбюджетных отношений в условиях двухуровневой системы местного самоуправления; расчет консолидированного бюджета области не только в разрезе муниципальных районов (городских округов), но и в разрезе бюджетов поселений, входящих в состав муниципальных районов.
2. Разграничение расходных полномочий и доходных источников между уровнями бюджетной системы.



3. Обеспечение расходных полномочий областного бюджета, передаваемых муниципальным образованиям, исключительно за счет субвенций из областного фонда компенсаций. Для этого в областном фонде компенсаций предусмотрено 14 целевых субвенций.
4. Межбюджетное регулирование, ориентированное на выравнивание уровня бюджетной обеспеченности. Впервые распределение фондов финансовой поддержки муниципальных образований осуществляется не на покрытие расчетного финансового разрыва, а на выравнивание уровня бюджетной обеспеченности муниципальных образований, что в свою очередь создает муниципальным образованиям стимулы к развитию доходной базы территории, к оптимизации бюджетных расходов.
5. Обеспечение сбалансированности бюджетов муниципальных образований. С целью обеспечения полного финансирования социально-значимых расходов (выплата заработной платы и оплаты коммунальных услуг бюджетных учреждений) в областном бюджете предусматриваются дотации на обеспечение сбалансированности бюджетов муниципальных районов (городских округов).
6. Софинансирование социально значимых расходов бюджетов муниципальных образований через фонд, созданный в областном бюджете региона, субсидии из которого будут предоставляться муниципальным районам (городским округам).

**Первый этап** действия новых отношений между бюджетами разного уровня неизбежно сопряжен с рядом трудностей правового, экономического и организационного характера. Волгоградская область в этом отношении не является исключением. Тем не менее, проведенная властями области в 2004-2005 гг. подготовка позволяет минимизировать потенциальные негативные последствия нововведений на устойчивость бюджетного процесса и качество предоставляемых услуг населению, предприятиям и организациям. В частности, для обеспечения эффективной реализации Закона 131-ФЗ Волгоградской областью был принят пакет законодательных и нормативно-правовых актов (см. Приложение 7), а также произведен тщательный расчет финансовых потребностей новой системы. Бюджет-2006 учитывает все соответствующие единовременные и регулярные расходы, а также повышение зарплат работникам бюджетной сферы. Изменения балансов в Перспективном финансовом плане ожидаются незначительными.

Табл. 3. Характеристики местных бюджетов Волгоградской области, 2003-2006 гг., млн.руб.

Показатель	2003	2004	2005	2006 (прогноз)
Совокупные доходы	11 513	13 924	15 292	13 566
Прирост объема общих доходов к предыдущему году	13%	21%	10%	-11%
Общие собственные доходы	8 258	10 264	10 420	6 479
Финансовая помощь областного бюджета	2 867	3 276	4 781	7 087
Доля финансовой помощи областного бюджета в доходах консолидированного	15%	15%	16%	21%
Прирост объема собственных доходов к предыдущему году	12%	24%	2%	-38%
Прирост объема финансовой помощи к предыдущему году	22%	14%	46%	48%
Дефицит по итогам года	895	854	244	-



## Доходы областного бюджета

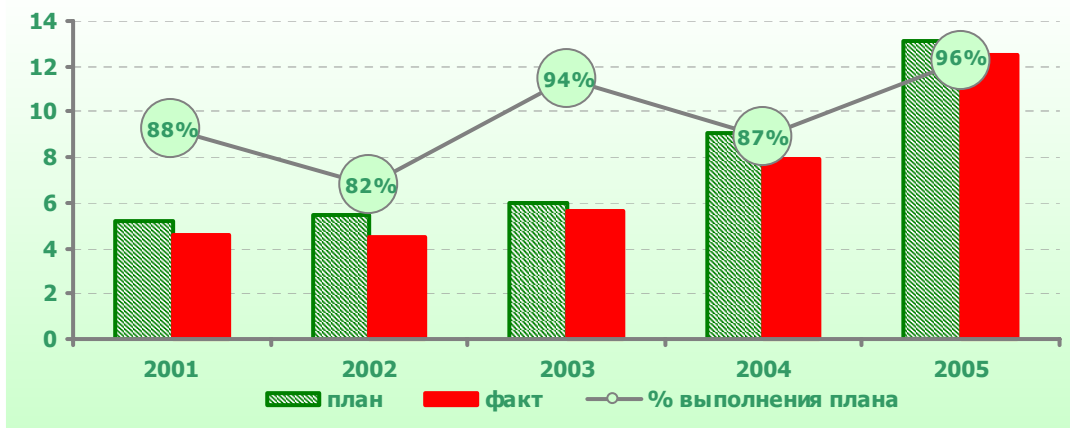
Волгоградская область демонстрирует **довольно высокие темпы роста доходной части бюджета**. За период с 2001–2005гг. объем поступлений в бюджет Волгоградской области вырос более чем вдвое. По сравнению с 2004 годом общие поступления в бюджет области в 2005 году выросли на 6.907млрд.руб. или на 57%, превысив изначально установленный законом о бюджете-2005 уровень на 11%. Превышение первоначальных планов по общим доходам областного бюджета в 2001-2005гг. составляло 8-10%. Данные об исполнении областного бюджета по доходам за 2001–2005 гг. приведены в Приложении 8.

Рост доходов бюджета Волгоградской области в последние годы происходил **за счет роста собственных доходов** при относительно стабильном уровне безвозмездных перечислений федерального бюджета. Так рост совокупных доходов в 2004 году по сравнению с 2003 на 8,6% был обусловлен повышением собственных доходов на 41,5%, при одновременном сокращении средств целевых бюджетных фондов. В 2005 году 57%-й прирост доходов по сравнению с 2004 годом на 40 процентных пунктов обеспечен увеличением собственных доходов. Отношение собственных доходов к совокупным доходам с 2001 года превышало 50%, а в результате опережающего роста собственных доходов в 2004-2005гг. приблизилось к уровню, свойственному наиболее благополучных в экономическом отношении регионов России.

рис. 5. Доля собственных доходов в их общих объемах в 2001 – 2005гг.



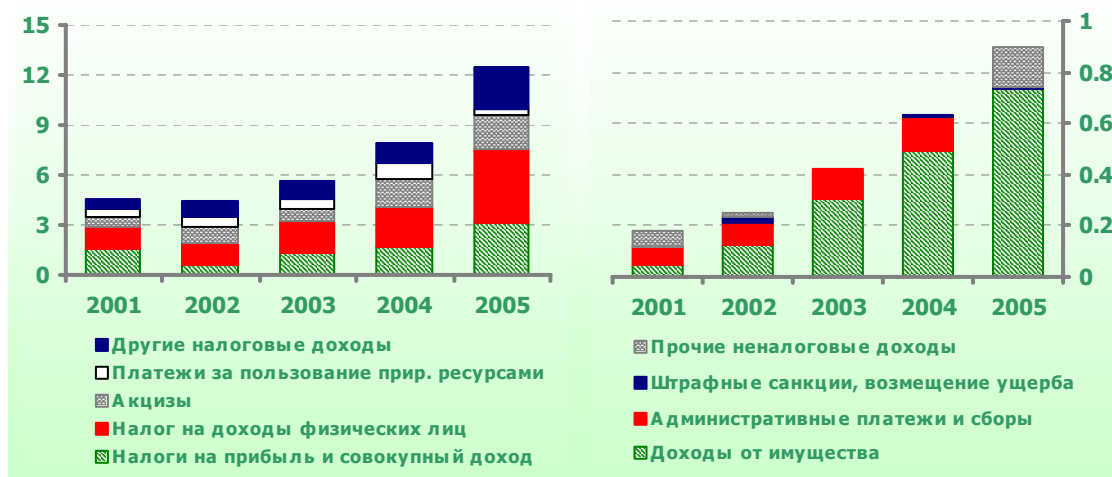
рис. 6. Выполнение уточненного плана по налоговым доходам в 2001-2005гг., млрд.руб.





В доходах бюджета Волгоградской области **преобладают налоговые поступления**. Структура налоговых доходов региона характеризуется высокой долей налогов на финансовый результат, которая заметно увеличилась и в 2005 году, превысив 50%. Существенный абсолютный прирост продемонстрировали доходы по статьям «Акцизы» (+388млн.руб.) и «Налоги на имущество» (+1454млн.руб.). Стабильный рост налоговых доходов областного бюджета обусловлен позитивной динамикой в основных отраслях экономики, ростом доходов населения региона, а также продолжающимся улучшением налогового администрирования.

рис. 7. Динамика структуры собственных доходов бюджета 2001-2005гг., млрд.руб.



**Уточненные планы поступления доходов** на 2005 год были выполнены на 95,5%, что выше выполнения окончательных бюджетных назначений в 2004 году. Недовыполнение уточненных планов по доходам в 2005 году, как и в предыдущие годы, обусловлено преимущественно налоговыми статьями. В минувшем году перевыполнение уточненного плана наблюдалось по таким статьям как «Налог на прибыль», «Налог на совокупный доход» и «Платежи за пользование природными ресурсами». В то же время существенное недовыполнение годовых назначений (несмотря на существенный рост поступлений к уровню прошлого года) случилось по статьям «Налоги на имущество», «Акцизы», а также «Другие налоговые доходы», исполнение которых заметно отставало от плана и ранее. Тем не менее, можно отметить уменьшение вариации выполнения уточненных планов по налогам по сравнению с предыдущими годами.

Согласно закону Волгоградской области от 29.12.2005 №1161-ОД «Об областном бюджете на 2006 год» совокупные доходы области должны составить 25.07млрд.руб. (+32% к 2005г.), при расходах в 27.482млрд.руб. и предельном дефиците в 2.412млрд.руб. (12.3% собственных доходов). Собственные доходы бюджета запланированы в сумме 19.599млрд.руб. (78,2% совокупных, +46.3% к 2005г.), в том числе налоговые доходы – 18.651млрд.руб. (74.4% совокупных, +49.3% к 2005г.). Поквартальная роспись областного бюджета на 2006 год приведена в Приложении 9.

Областной бюджет-2006 предполагает существенное увеличение поступлений по статье «Налог на прибыль организаций» при небольшом снижении поступления «Налога на доходы физических лиц». Упомянутые изменения во многом, особенно по налогу на доходы, отражают **перераспределение налоговой базы внутри бюджетной системы региона**. В частности, в 2006г. существенно возрастут нормативы отчислений в нижестоящие бюджеты. План по «Налогу на прибыль организаций» также предполагает дальнейшие улучшения налогового администрирования, в том числе за счет устранения налоговых недоимок, заявленных, в частности, в Программе.



Изменение плановых поступлений другим налоговым доходам в 2006 году не приводит к существенным изменениям структуры областного бюджета.

рис. 8. Структура фактических доходов областного бюджета за 2005г., %

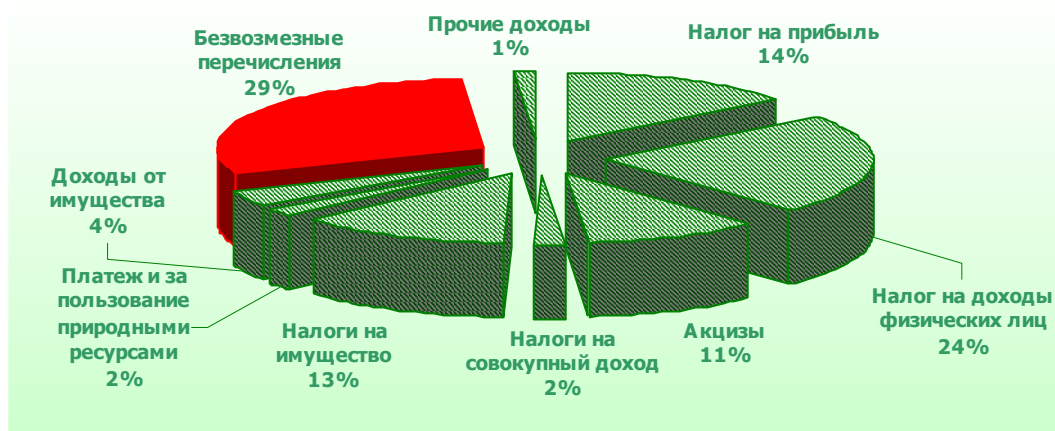
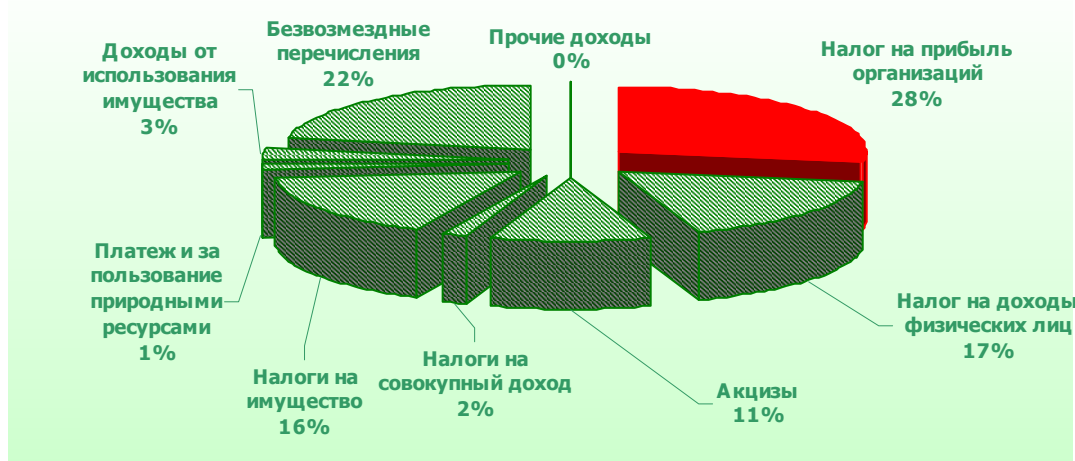


рис. 9. Планируемая структура доходов областного бюджета на 2006г.



## Расходы областного бюджета

В течение 2001-2005гг. темп роста расходов областного бюджета был равен 24.5% (доходов – 23.3%) с тенденцией к ускорению, так, рост совокупных расходов в 2005/2004гг. составил 51.5% после 16.1% в 2004/2003гг. В минувшем году совокупные расходы составили 19.475млрд.руб., наибольшее абсолютное увеличение претерпели расходы на здравоохранение и спорт (+1.89млрд.руб), социальную политику (+1.42млрд.руб.), национальную экономику (+688млн.руб.), значительно возросли межбюджетные трансферты – на 1.535млрд до 4.778млрд. Увеличение социальных расходов обусловлено в том числе и «монетизацией льгот» населения. В частности, на реализацию Федерального закона «О ветеранах» в 2005г. было направлено 1.132млрд.руб. против 456млн.руб. и 359млн.руб. в 2004-2005гг. соответственно. Заметное относительное увеличение претерпели расходы на ЖКХ (в 6.6 раза) и на образование (+64%). Рост капитальных расходов бюджета составил 86% до 1.597млрд.руб.

Плановые показатели на 2005 год, заложенные Законом Волгоградской области от 28.02.05г. №1013 «Об областном бюджете на 2005год», были выполнены на 91%, что



несколько ниже степени выполнения годовых бюджетных назначений в 2003-2004гг. (99,3% и 93,3% соответственно), но выше, чем в предшествующие годы. В 2005 году расходы по значительной части статей функциональной группировки бюджета Волгоградской области были исполнены более чем на 90% от годовых назначений. Основной причиной **снижения финансирования расходов по сравнению с плановыми ориентирами явилось недовыполнение окончательного плана по доходам**. В то же время, превышение годовых назначений, предусмотренных Законом о бюджете на 2005 год по статье «Обще государственные расходы» явилось результатом выделения бюджетных кредитов муниципальным образованиям в связи с проведением реформы межбюджетных отношений.

рис. 10. Структура фактических расходов областного бюджета за 2005 г., %

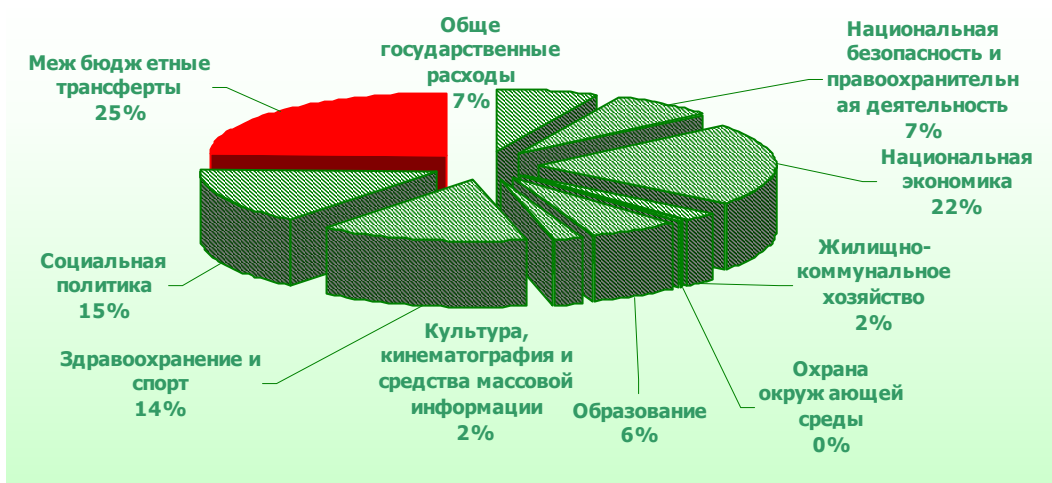
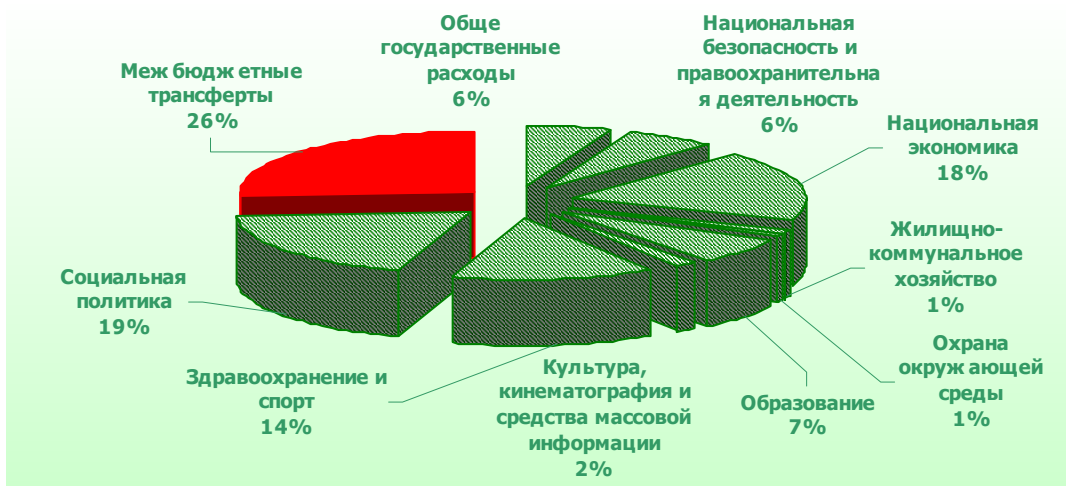


рис. 11. Планируемая структура расходов областного бюджета на 2006г., %



**Бюджет-2006** предполагает **рост совокупных расходов** областного бюджета на 8.007млрд.руб. или **на 41%** к фактическими расходами 2005г., в том числе капитальные расходы составят 4.234млрд.руб. (15.4% совокупных расходов). Финансирование всех основных функциональных статей, кроме ЖКХ, увеличится, при этом наибольший абсолютный прирост сохранится за «фаворитами-2005» (здравоохранение и спорт, социальная политика, национальная экономика). По сравнению с увеличением фактических расходов 2005/2004гг. абсолютный прирост будет более значительный по всем статьям кроме «здравоохранения и спорта». **Межбюджетные трансферты вырастут на 48.3%** до



7.087млрд.руб. или 25.8% совокупных расходов, что, тем не менее, ниже доли этой статьи вплоть до 2003г.

Капитальные расходы составят 4.234млрд.руб. Наибольший объем капитальных расходов запланирован по статье «Строительство объектов для государственных нужд области» (3.164млрд.руб.). Экономическая структура расходов по областному бюджету-2006 приведена в Приложении 10.

Табл. 4. Фактическое исполнение областного бюджета Волгоградской области по основным расходным статьям, 2003-2006гг., млн. руб.

Наименование статьи расходов	2003		2004		2005		2006
	факт	% от плана	факт	% от плана	факт	% от плана	план
Обще государственные расходы	1 072	123%	1 503	149%	1 364	121%	1 602
Национальная безопасность и правоохранительная деятельность	826	100%	1 022	93%	1 373	92%	1 729
Национальная экономика	3 380	96%	3 518	87%	4 206	90%	5 097
Жилищно-коммунальное хозяйство	75	96%	68	69%	450	75%	334
Охрана окружающей среды	30	74%	110	61%	67	61%	180
Образование	631	95%	744	99%	1 220	96%	1 876
Культура, кинематография и средства массовой информации	252	95%	292	91%	349	90%	421
Здравоохранение и спорт	626	93%	866	89%	2 761	93%	3 859
Социальная политика	1 309	96%	1 485	93%	2 908	81%	5 297
Межбюджетные трансферты	2 867	101%	3 243	88%	4 778	92%	7 087
<b>ВСЕГО РАСХОДОВ</b>	<b>11 068</b>	<b>99%</b>	<b>12 851</b>	<b>93%</b>	<b>19 475</b>	<b>91%</b>	<b>27 482</b>

## Исполнение областного бюджета в 2006 году

Поступления в бюджет области на 01.03.2006г. составили 2.473млрд.руб., в том числе 1.780млрд.руб. без учета перечислений федерального бюджета. По сравнению с аналогичным периодом 2005г. общие доходы выросли на 589.2млн.руб. или на 31.3%, собственные доходы – на 675.45млн.руб. или на 61.1%. Таким образом, **фактический рост доходов** к уровням предыдущего года **в первые месяцы** несколько **превышает запланированное по итогам года** увеличение (рост собственных доходов на 46.3%). Относительно росписи на 1кв2006 из значимых статей наименьшим выполнением по итогам 2-х месяцев характеризуется налог на имущество (31.9% квартальных назначений) и налог на прибыль (43.5%), что обусловлено неравномерностью поступления этих налогов в течение квартала.

**Исполнение по расходам** за первые 2 месяца 2006г. составило 2.609млрд.руб. или 46.5% квартальных и 9.5% годовых назначений. Менее всего квартальные назначения были исполнены по ЖКХ (12.8%), расходам на национальную экономику (29.5%), на национальную безопасность и правоохранительную деятельность (43.1%). Более всего назначения были исполнены по общегосударственным расходам (72.2%), межбюджетным трансфертам (54.7%) и социальной политике (52.7%).

**Дефицит бюджета** составил 137млн руб (5.5% доходов) или 20% плана на квартал. Данные об исполнении областного бюджета на 1.03.06 приведены в Приложении 11.



## Долг и кредитная история области

### Потребности в финансировании

В 2005 году бюджет области был исполнен с дефицитом существенно меньшим, чем предполагала бюджетная роспись, что в основном обусловлено недовыполнением назначений по расходам. В 2003г. бюджет был исполнен с профицитом в 100млн.руб., совокупный дефицит по итогам 2004-2005гг. составил 1163млн.руб., что составляет 5.3% собственных доходов за эти годы. Финансирование дефицита было произведено преимущественно выпуском облигационных займов.

Рис. 12. Фактический дефицит/профицит областного бюджета, млн. руб./% от доходов.

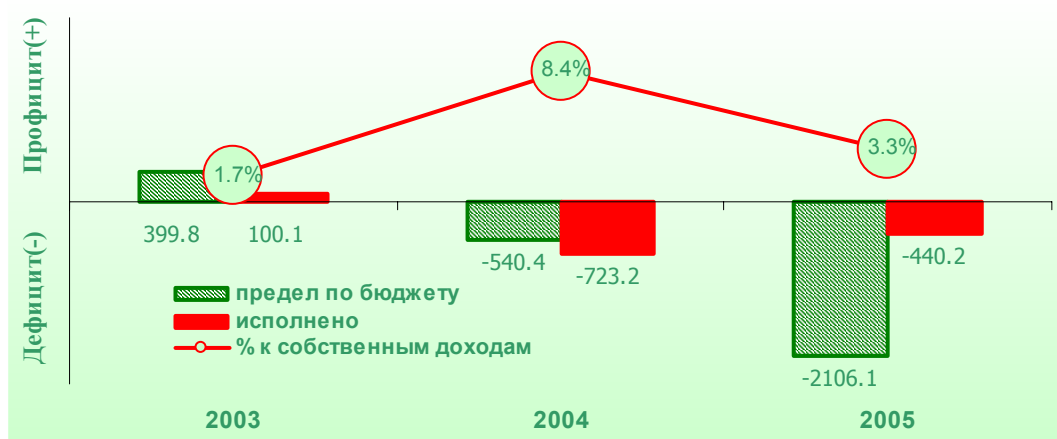


Табл. 5. Источники финансирования дефицита бюджета, 2003-2005гг., млн.руб.

	2003г.	2004г.	2005г.
Ценные бумаги	328.3	607.7	614.2
Банковские кредиты	-133.0	242.0	101.0
Бюджетные кредиты	-259.8	-126.6	-201.9
Исполнение гарантий бюджетом	-	-	-
Участие в капитале	3.2	-	<0.1
Земельные участки	2.6	3.8	9.9
Изменение остатков и курсовые разницы	-22.8	-3.6	-82.9
Прочие источники	-18.6	-	-
<b>Всего финансирование</b>	<b>-100.1</b>	<b>723.2</b>	<b>440.2</b>

Увеличиваясь в течение последних лет в абсолютном выражении, государственный долг Волгоградской области в относительном выражении сокращался и к совокупным, и к собственным доходам бюджета. На конец 2005г. прямой долг составлял 23.6% собственных доходов за минувший год, гарантии и поручительства – 5.8%. Достигнутый уровень соответствует среднему за 2005г. для субъектов РФ, осуществляющих выпуск облигаций на организованном рынке капитала. Необходимо отметить также неуклонное уменьшение долга перед федеральным бюджетом и увеличение средней срочности долгового портфеля за счет роста доли государственных ценных бумаг.

**Предельный объем государственного долга Волгоградской области на конец 2006г.**, согласно Закону о бюджете, составляет **5млрд.руб.** (~38% от собственных доходов бюджета на 2006 год), из них **1.5млрд. руб.** - предел по предоставляемым гарантиям.



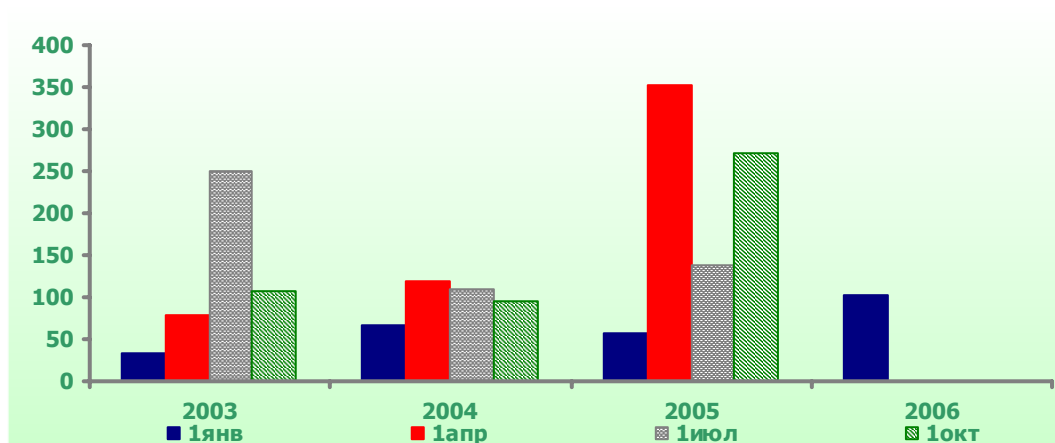
Согласно Закону о бюджете Волгоградская область в лице Комитета бюджетно-финансовой политики и казначейства Администрации Волгоградской области вправе осуществлять следующие виды заимствований:

- государственные ценные бумаги
- кредитные соглашения и договоры
- бюджетные кредиты
- предоставление государственных гарантий

Табл. 6. Фактические объем и структура долга в 2003-2005гг., млн.руб.

Вид государственных заимствований	На конец		
	2003г.	2004г.	2005г.
Государственные ценные бумаги	562	1 193	1 788
Кредиты банков	87	329	430
Кредиты федерального бюджета	1 349	1 450	947
Гарантии и поручительства	817	454	779
Совокупный долг	2 815	3 425	3 943
Доля кредитов федерального бюджета в совокупном долге	47.9%	42.3%	24.0%
Отношение совокупного долга к собственным доходам бюджета	46.5%	39.9%	29.4%

Рис. 13. Остатки денежных средств на счетах областного бюджета, 2003-2006гг., млн.руб.





## Долговые инструменты

С мая 2003г. Волгоградская область в лице Главного финансово-казначейского управления областной администрации осуществила **4 выпуска облигаций на организованном рынке капитала («биржевых облигаций»)** на общую сумму 1.8млрд.руб. В 2003г. размещения проводились на Санкт-Петербургской Валютной Бирже (СПВБ). С 2004г. площадкой для размещения выбрана Московская Межбанковская Валютная Биржа (ММВБ). Средняя срочность долгового портфеля и объемы размещаемых выпусков увеличивались по мере накопления публичной кредитной истории. Двухлетний выпуск, размещенный в 2003г., в настоящее время погашен. На 1 января 2006г. в обращении находились биржевые облигации в объеме 1688млн.руб. по номинальной стоимости.

Табл. 7. Биржевые облигации Волгоградской области.

Характеристики	2003г.		2004г.	2005г.
Регистрационный номер	RU25001VLO	RU25002VLO	RU26001VLO	RU35001VLO0
Объем по номиналу, млн. руб.	400	100	600	700
Тип	купонная		купонная, с амортизацией долга	
Срок обращения	3 года	2 года	5 лет	5 лет
Погашение	18.05.2006г.	13.10.2005г.	11.06.2009г.	17.06.2010г.
Биржа	СПВБ		ММВБ	

**Облигационные займы на местных рынках («внебиржевые облигации»)** со сроком до погашения 1 год и менее Волгоградская область размещает уже более 10 лет. С апреля 1995г. совокупный объем составил 21 выпуск на общую сумму 2.179млрд.руб. по номиналу. Основными инвесторами на рынке внебиржевых облигаций Волгоградской области являлись АКБ «Волго-Дон банк», АКБ «Волгопромбанк», КБ «Русюгбанк», ОАО «Петрокоммерцбанк», ФБ «Август», ОАО «НОКССбанк», ООО «Энергогарантинвест», ООО «Волгоградская инвестиционная компания». В последние несколько лет ежегодно размещалось по одному выпуску внебиржевых облигаций со сроком обращения 365 дней в объеме 100млн.руб. В 2006г. планируется выпуск внебиржевых облигаций Волгоградской области на сумму 50млн.руб. по номиналу.

**Кредиты коммерческих банков** на протяжении последних лет играют важную роль в управлении долгом и ликвидностью областного бюджета. В 2006 году предполагается финансирование дефицита за счет банковских кредитов в объеме около 1.8млрд.руб. Основными кредиторами являются Волгоградское отделение №8621 Сберегательного банка России, филиал ОАО «Внешторгбанк» в г.Волгограде и филиал ЗАО «Внешторгбанк Розничные услуги» в г.Волжском.

**Государственные гарантии** области предоставляются в соответствии с Бюджетным кодексом Российской Федерации, Законом Волгоградской области от 2 июня 2000г. № 410-ОД «О порядке предоставления государственных гарантий Волгоградской области». Бюджет-2006 предполагает предоставление государственных гарантий на 357млн.руб.



## Органы государственной власти Волгоградской области

Согласно Уставу Волгоградской области Волгоградская областная Дума является постоянно действующим, высшим и единственным выборным представительным и законодательным органом государственной власти, обладающим правом представлять интересы населения и принимать от его имени законодательные акты по предметам ведения Волгоградской области, а также в пределах полномочий области по предметам совместного ведения Волгоградской области и Российской Федерации.

Волгоградская областная Дума состоит из 38 депутатов, избираемых на пять лет, 16 из которых избираются по одномандатным избирательным округам, 22 – по единому избирательному округу пропорционально числу голосов, поданных за списки кандидатов в депутаты, выдвинутые политическими партиями, избирательными блоками.

15 депутатов действующего созыва входят в фракцию «Единая Россия», 11 – в фракцию КПРФ, 4 – в ЛДПР. Срок полномочий состава, избранного в декабре 2003 г., закончится в декабре 2008 г.

**В систему исполнительной власти** Волгоградской области входят глава администрации Волгоградской области, территориальные и отраслевые структурные подразделения администрации Волгоградской области.

Глава администрации возглавляет исполнительную власть области, формирует администрацию области в соответствии со структурой исполнительных органов государственной власти, утверждаемой Волгоградской областной Думой.

### **Структурные подразделения Администрации Волгоградской области:**

- комитет бюджетно-финансовой политики и казначейства;
- комитет по управлению архивами;
- комитет по защите прав потребителей;
- комитет по делам национальностей и казначейства;
- комитет по управлению государственным имуществом;
- комитет по сельскому хозяйству и продовольствию;
- комитет по делам молодежи;
- комитет по здравоохранению;
- комитет по культуре;
- комитет по физической культуре и спорту;
- комитет по образованию;
- комитет по печати и информации;
- комитет жилищно-коммунального хозяйства;
- территориальный строительный комитет;
- комитет экономики;
- комитет по труду;
- комитет природных ресурсов и охраны окружающей среды;
- Главное управление по делам гражданской обороны и чрезвычайным ситуациям;
- Главное управление архитектуры и градостроительства;
- управление ветеринарии;
- управление социальной защиты населения;
- управление автомобильных дорог;
- управление развития предпринимательства;
- управление транспорта и коммуникаций;



- Государственная инспекция по надзору за техническим состоянием самоходных машин и других видов;
- аппарат мировых судей;
- комиссия при главе администрации;
- совещательные органы при главе администрации.

В начале 2006 года в составе Администрации Волгоградской области образован Комитет бюджетно-финансовой политики и казначейства (далее – Комитет), которому были переданы функции и полномочия ликвидируемого Главного финансово-казначейского управления. Соответствующие изменения в Закон Волгоградской области от 24.04.2001 № 533-ОД «О системе органов исполнительной власти Волгоградской области» были внесены Законом от 27.12.2005 № 1158-ОД, а Положение о Комитете бюджетно-финансовой политики и казначейства Администрации Волгоградской области было утверждено Постановлением Главы Администрации Волгоградской области № 71 от 30 января 2006 года.

Комитет выступает в качестве эмитента государственных ценных бумаг Волгоградской области, организует эмиссию ценных бумаг Волгоградской области, осуществляет их размещение, погашение и учет. Комитет взаимодействует с участниками рынка, осуществляет привлечение заемных средств, необходимых для исполнения областного бюджета. Разрабатывает программу государственных внутренних заимствований и осуществляет оперативное управление государственным долгом Волгоградской области.

## Биография Главы Администрации Волгоградской области

**Максюта Николай Кириллович.** Родился 26 мая 1947г. в с.Захаровка Кировоградской области Украины. В 1965г. с отличием окончил Николаевский кораблестроительный институт по специальности «инженер-механик».

В 1971г. после окончания института по распределению был направлен на Волгоградский судостроительный завод, где проработал вплоть до 1995 года. Начал работу помощником мастера, был заместителем начальника, начальником цеха, начальником производства. В середине 80-х гг. стал директором завода.

В октябре 1995г. избран депутатом Волгоградской городской Думы. На первом заседании избран председателем Думы. 29 декабря 1996г. одержал победу на губернаторских выборах в Волгоградской области. 24 декабря 2000г. на губернаторских выборах был избран губернатором Волгоградской области на второй срок, 5 декабря 2004г. в третий раз большинство избирателей поддержало его кандидатуру.

Награжден орденом «Знак Почета» (1986г.), медалью «300-летие Российского флота», является академиком Академии проблем качества РФ (1996г.), награжден Почетной грамотой Правительства РФ (1997г.), имеет звание «Заслуженный машиностроитель РФ» (1997г.).

## Биография Председателя Волгоградской областной Думы

**Лихачев Виталий Викторович.** Родился 22 февраля 1964г. в г.Волгограде. Окончил факультет электрификации Волгоградского сельскохозяйственного института в 1986 году и факультет экономики Волгоградского инженерно-строительного института в 1999 году.

В 1995г. назначен исполнительным директором ОАО «Хлебокомбинат - Волжский»; в 1997г. избран генеральным директором этого предприятия.

В 2003г. избран депутатом Волгоградской областной Думы, 25 апреля 2005г. избран председателем Думы, входит в состав комитета «по аграрной политике», комитета «по бюджету, налогам и финансов». Беспартийный.



## Краткая информация об участниках размещения

**Эмитент: Комитет бюджетно-финансовой политики и казначейства Администрации Волгоградской области**

Сокращенное наименование: *КБФПук*  
Место нахождения: *4000131, Волгоград, ул. Порт-Саида, д.7*  
Почтовый адрес: *4000131, Волгоград, ул. Порт-Саида, д.7*  
Телефон: *(8442) 30-92-45*  
Факс: *(8442) 30-92-51, 30-92-56*  
ИНН: *3444130624*  
Электронная почта: *kmv@uprfin.vistcom.ru*  
Страница в сети Интернет: *www.volgafin.ru*

**Генеральный агент: Закрытое акционерное общество «Инвестиционная компания АВК»**

Сокращенное наименование: *ЗАО «ИК АВК»*  
Место нахождения: *196605, г. Санкт-Петербург, г. Пушкин, навильон Урицкого, д.1*  
Почтовый адрес: *191025, г. Санкт-Петербург, Невский пр., д.102*  
Телефон: *(812) 230-77-33*  
Факс: *(812) 237-06-50*  
ИНН: *7820002270*  
Лицензии:

- *Лицензия №178-03255-100000 (на осуществление брокерской деятельности) выдана ФКЦБ РФ 29.11.2000 г.*
- *Лицензия №178-03343-010000 (на осуществление дилерской деятельности) выдана ФКЦБ РФ 29.11.2000 г.*
- *Лицензия №178-03412-001000 (на осуществление деятельности по управлению ценными бумагами) выдана ФКЦБ РФ 29.11.2000 г.*
- *Лицензия №178-04116-000100 (на осуществление депозитарной деятельности) выдана ФКЦБ РФ 20.12.2000 г.*
- *Лицензия № 22-000-1-00014 (на осуществление спецдепозитарной деятельности) выдана ФКЦБ РФ 18.10.2000 г.*

Электронная почта: *postmaster@avk.ru*  
Страница в сети Интернет: *www.avk.ru*

**Уполномоченный депозитарий, платежный агент: Некоммерческое партнерство «Национальный депозитарный центр»**

Сокращенное наименование: *НДЦ*  
Место нахождения: *г. Москва, Средний Кисловский пер., д. 1/13, стр. 4*  
Почтовый адрес: *125009, г. Москва, Средний Кисловский пер., д. 1/13, стр. 4*  
Телефон: *(495) 223-63-92*  
Факс: *(495) 956-09-38*  
ИНН: *7706131216*  
Лицензии:  
*Лицензия №177-03431-000100 (на осуществление депозитарной деятельности), выдана ФКЦБ РФ 04.12.2000 г. без ограничения срока действия*



**Биржа: Закрытое акционерное общество «Фондовая биржа ММВБ»**

Сокращенное наименование: **ФБ ММВБ**

Место нахождения: *г. Москва, Большой Кисловский пер., д. 13*

Почтовый адрес: *125009, г. Москва, Большой Кисловский пер., д. 13*

Телефон: *(495) 234-48-11, 705-96-16*

Факс: *(495) 705-96-22, 745-81-27*

ИНН: **7703507076**

Лицензии:

*Лицензия фондовой биржи №077-07985-000001 выдана ФСФР РФ 15.09.2004 г.*

**Клиринговый центр: Закрытое акционерное общество «Московская межбанковская валютная биржа»**

Сокращенное наименование: **ЗАО ММВБ**

Место нахождения: *г. Москва, Большой Кисловский пер., д. 13*

Почтовый адрес: *125009, г. Москва, Большой Кисловский пер., д. 13*

Телефон: *(495) 234-48-11*

Факс: *(495) 705-96-22*

ИНН: **7702077840**

Лицензии:

*Лицензия №077-05869-000010 (на осуществление клиринговой деятельности) выдана ФКЦБ РФ 26.02.2002 г. (без ограничения срока действия)*

**Расчетный центр: «Небанковская кредитная организация закрытое акционерное общество «Расчетная палата Московской межбанковской валютной биржи»**

Сокращенное наименование: **ЗАО РП ММВБ**

Место нахождения: *г. Москва, Большой Кисловский пер., 1/13, строение 8*

Почтовый адрес: *125009, г. Москва, Большой Кисловский пер., 1/13, строение 8*

Телефон: *(495) 705-96-19*

Факс: *(495) 745-81-22*

ИНН: **7702165310**

Лицензии:

*Лицензия Банка России на осуществление банковских операций со средствами в рублях и иностранной валюте №3294 от 06 ноября 2002 г.*

*Приложение к лицензии дает право на осуществление расчетов на валовой основе и расчетов с применением клиринга.*



## Опыт ИК АВК как организатора облигационных займов



**Санкт-Петербург**  
203 выпуска  
номинальным объемом  
53 105 млн. руб.



**ОАО «ЮТК»**  
Четвертый выпуск  
номинальным  
объемом 5 000 млн.  
руб.



**Волгоградская  
область**  
4 выпуска номинальным  
объемом 1 800 млн. руб.



**КБ «Юниаструм  
Банк» (ООО)**  
1 выпуск  
номинальным  
объемом 1 000 млн.  
руб.



**Томск**  
1 выпуск номинальным  
объемом 300 млн. руб.



**АКБ «БИН» (ОАО)**  
1 выпуск  
номинальным  
объемом 1000 млн.  
руб.



**Ханты-Мансийский  
автономный округ**  
1 выпуск номинальным  
объемом 1 000 млн. руб.,  
3 сберегательных займа  
номинальным объемом  
330 млн. руб.



**ЗАО «Искрасофт»**  
1 выпуск  
номинальным  
объемом 30 млн. руб.



**Омская область**  
8 выпусков  
номинальным объемом  
520 млн. руб.



**ОАО «Пекарь»**  
2 выпуска  
номинальным  
объемом 50 млн. руб.



**Оренбургская  
область**  
37 выпусков  
номинальным объемом 1  
910 млн. руб.



**Свердловская  
область**  
1 выпуск номинальным  
объемом 70 млн. руб.



## Независимые оценки кредитоспособности Волгоградской области

Согласно проведенным в 2005г. рейтинговым агентством «АК&М» исследованиям относительной кредитоспособности субъектов РФ, Волгоградская область оказалась на «экваторе» списка российских регионов. Экономические и финансовые показатели области выглядят сбалансированными, при незначительном превосходстве экономической составляющей (см. Табл. ).

В разрезе критериев, определяющих финансовое состояние региона, Волгоградская область заняла 30-ую позицию (из 79-и объектов исследования) в рейтинге по показателю «доля собственных доходов в общем объеме доходов» и 34-ую позицию по показателю «объем собственных доходов бюджета». По показателям «отношение дефицита бюджета к доходам бюджета» и «доля выделяемых кредитов и бюджетных ссуд в расходах» позиции оказались 72-ой и 66-ой соответственно.

Позиции по критериям, определяющим экономическое состояние региона за анализируемый период, находились в более узком диапазоне от 24-ой (по показателю «сальдо прибылей и убытков крупных и средних предприятий») до 45-ой (по показателю «инвестиции в основной капитал на душу населения»).

Среди регионов, чьи долговые инструменты торгуются на бирже, соседями Волгоградской области в рейтинге стали: Иркутская обл., Хабаровский край, Ярославская обл., р.Чувашия, р.Саха (Якутия).

Табл. 8. Интегрированный уровень относительной кредитоспособности субъектов РФ.

Позиция в рейтинге	Субъект РФ	Относительный уровень кредитосп. по финансовым показателям	Относительный уровень кредитосп. по экономическим показателям	Интегрированный уровень относительной кредитоспособности
38	Владимирская область	59.11	44.69	52.62
39	Иркутская область	58.38	45.52	52.59
40	Хабаровский край	43.43	63.54	52.48
<b>41</b>	<b>Волгоградская область</b>	<b>49.04</b>	<b>56.38</b>	<b>52.35</b>
42	Ярославская область	46.94	56.83	51.39
43	Чувашская Республика	42.57	58.85	49.90
44	Архангельская область	49.16	50.55	49.78
45	Кировская область	55.76	41.41	49.31
46	Смоленская область	59.09	36.96	49.13
47	Тульская область	52.82	42.83	48.33
48	Республика Саха (Якутия)	46.90	49.80	48.21

Источник: рейтинговое агентство «АК&М»



## Вторичный рынок облигаций Волгоградской области

Доходности облигации Волгоградской области на вторичном рынке снижались в течение 2005г. - начале 2006г. на фоне снижения уровня ставок рублевых облигаций, спрэд к базовым рублевым кривым процентных ставок сократился сильнее, чем в среднем по долговым обязательствам региональных органов власти РФ. С сентября 2005г. спрэд облигаций области с погашением в 2009-2010гг. к облигациям г.Москвы, в частности, стабилизировался в диапазоне 150-200бп.

Рис. 14. Доходность к погашению, % годовых.

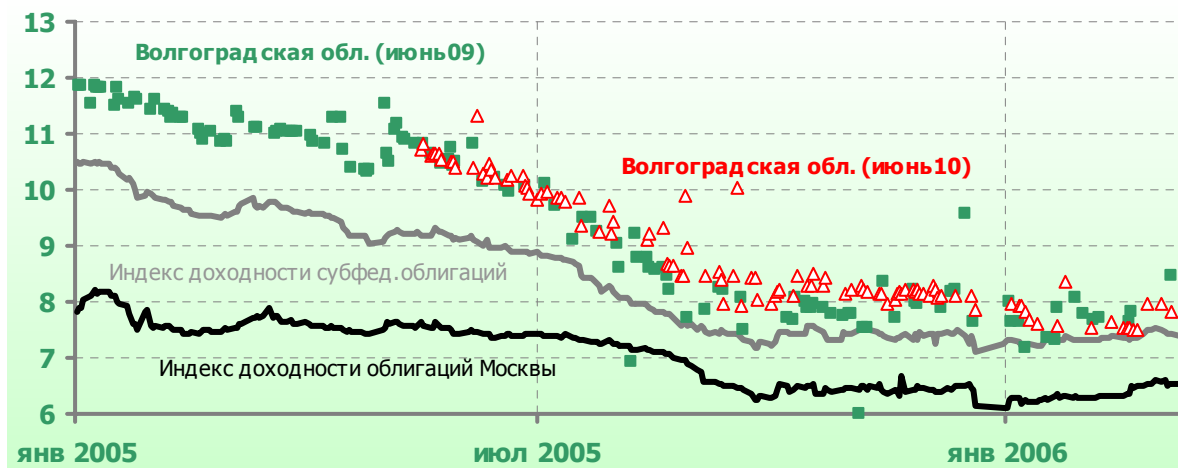


Рис. 15. Спрэд к кривой облигаций Москвы, пп.

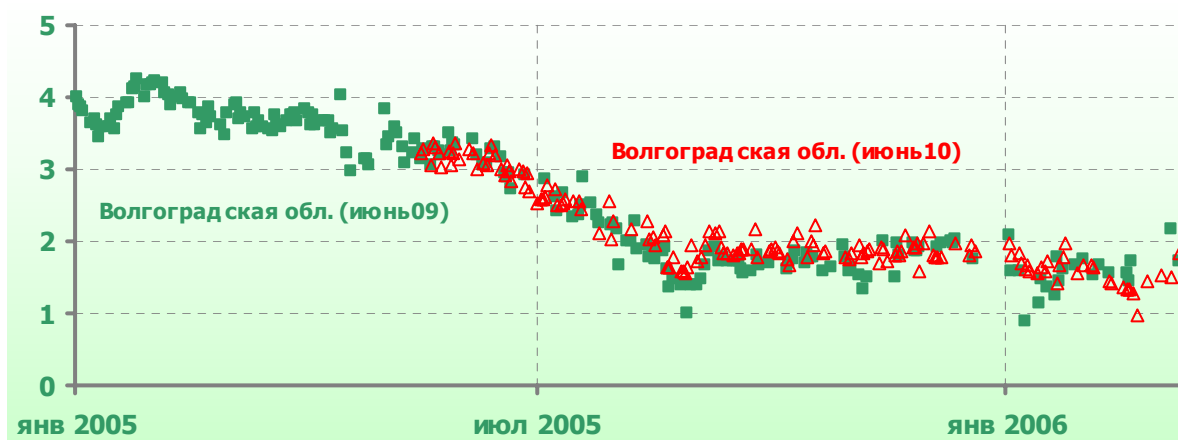
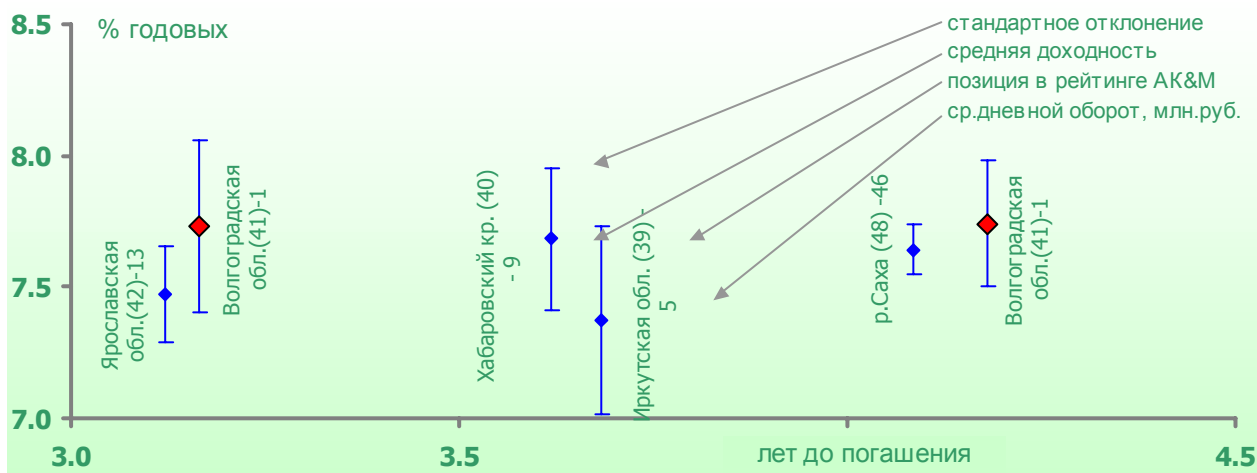


Рис. 16. Доходности и обороты субфедеральных облигаций в 1 квартале 2006г.





## Приложения

### Приложение 1. Демография и уровень жизни в Волгоградской области

	2000г.	2001г.	2002г.	2003г.	2004г.	2005г.
<i>Демография</i>						
Численность населения. тыс.чел.	2 677	2 658	2 699	2 694	2 673	2 655
Доля экономически активного, %	48.4	48.2	49.2	47.0	50.9	
Доля городского, %	73.9	73.9	75.2	75.2	75.3	
Доля до 14 лет включительно, %	17.7	17.0	15.8	15.7	15.1	16.2
Доля 65 лет и старше, %	13.3	13.5	14.1	14.1	14.6	22.2
<i>Занятость</i>						
Число незанятых, тыс.чел.			19.5	17.8	26.5	23.6
Число зарегистрированных безработных, тыс.чел.			17.9	16.7	25.1	22.4
Заявленная в службы занятости потребность в работниках, тыс чел			17.3	16.9	17.0	18.3
<i>Доходы</i>						
Среднемесячная зарплата, руб. (СЗП)	1 690	2 393	3 132	3 989	4 901	6 032
Прожиточный минимум, руб. (ПМ)	1 009	1 207	1 653	1 844	1 973	2 424
СЗП / ПМ	1.7	2.0	1.9	2.2	2.5	2.5
СЗП / ПМ в среднем по РФ	1.8	2.2	2.4	2.6	2.8	
ИПЦ в % г/г		20.6	17.0	10.0	11.1	14.7
ИПЦ в %г/г в среднем по РФ		18.6	15.1	12.0	11.7	10.9
Реальные располагаемые денежные доходы населения области, % г/г	-5.0	9.0	13.0	12.0	7.3	5.1
Реальные располагаемые денежные доходы населения РФ, % г/г	12.0	8.7	11.1	15.0	9.9	8.9

#### Национальный состав постоянного населения по итогам последней переписи (2002г.)

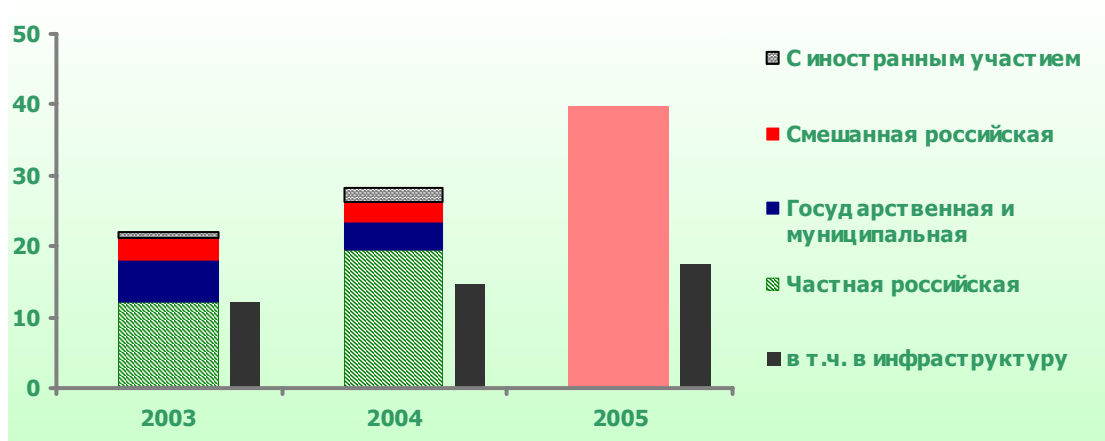
	Тыс. чел	% к итогу
Все население	2699.22	100.0
Русские	2399.3	88.89
Украинцы	56.28	2.09
Казахи	45.3	1.68
Татары	28.64	1.06
Армяне	26.97	1.0
Немцы	17.05	0.63
Азербайджанцы	14.26	0.53
Чеченцы	12.26	0.45
Белорусы	12.23	0.45
Чуваши	8.44	0.31
Цыгане	7.26	0.27
Корейцы	6.07	0.22
Марийцы	6.03	0.22

Источник: Волгоградский областной комитет государственной статистики, Федеральная Служба Государственной статистики

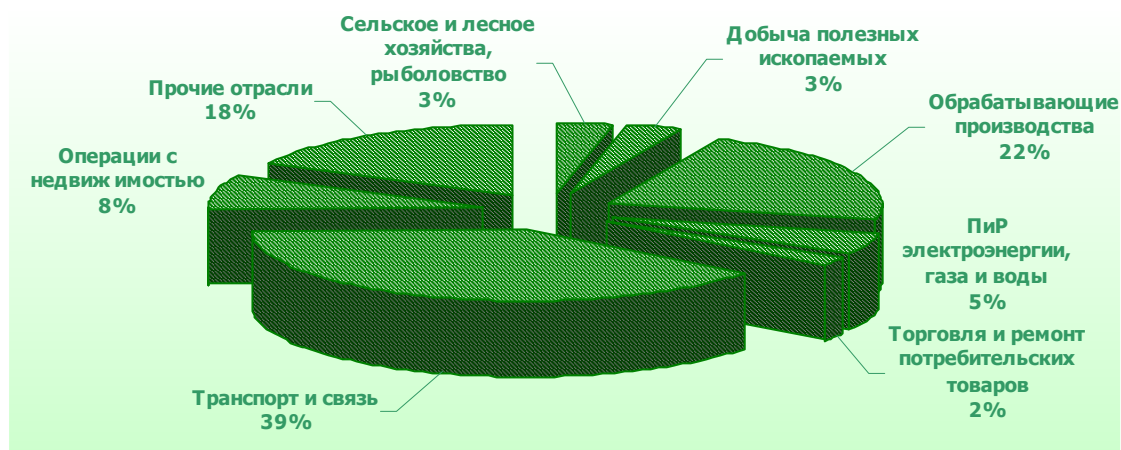


## Приложение 2. Инвестиционная активность в Волгоградской области

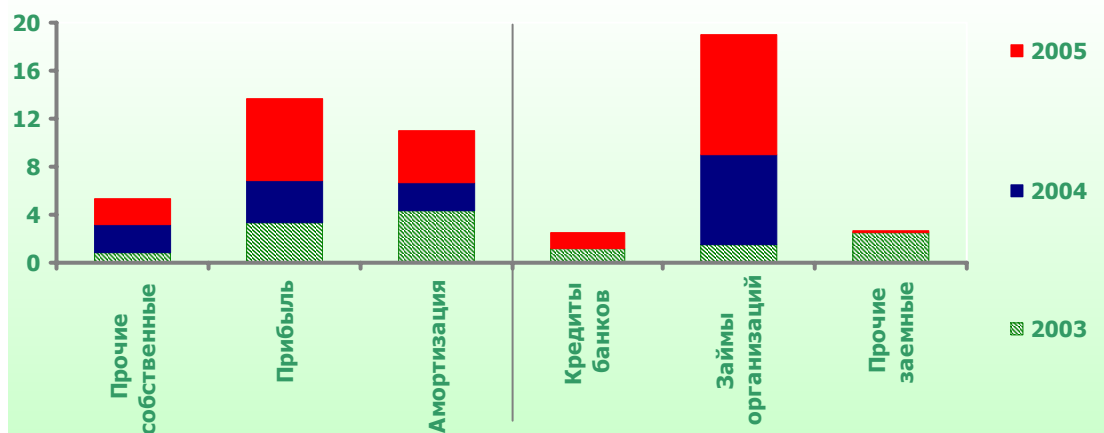
Динамика инвестиций в основной капитал (по типу собственника), млрд.руб.



Отраслевая структура инвестиций в основной капитал в 2005 году



Источники финансирования инвестиций крупных и средних предприятий области, млрд.руб.

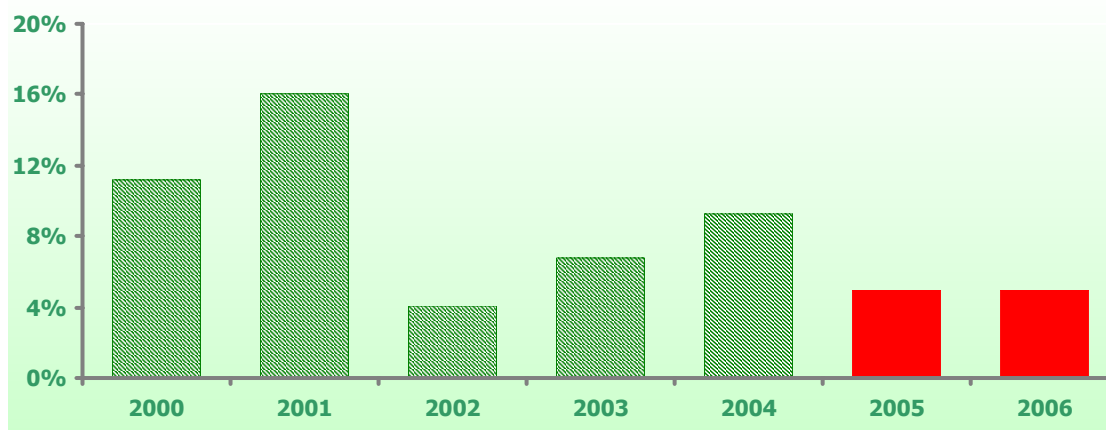


Источник: Волгоградский областной комитет государственной статистики

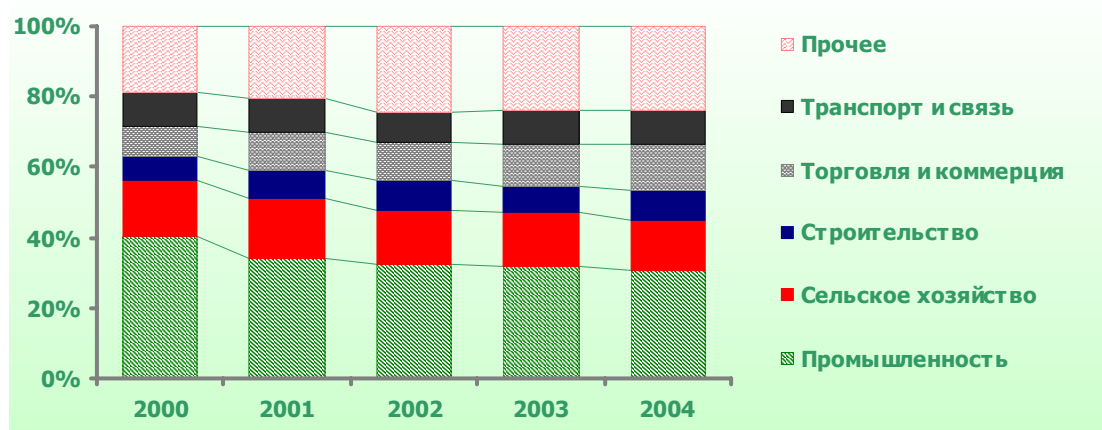


### Приложение 3. Производство ВРП Волгоградской области

*Реальный рост ВРП (2005г. – предварительные данные, 2006г. – прогноз)*

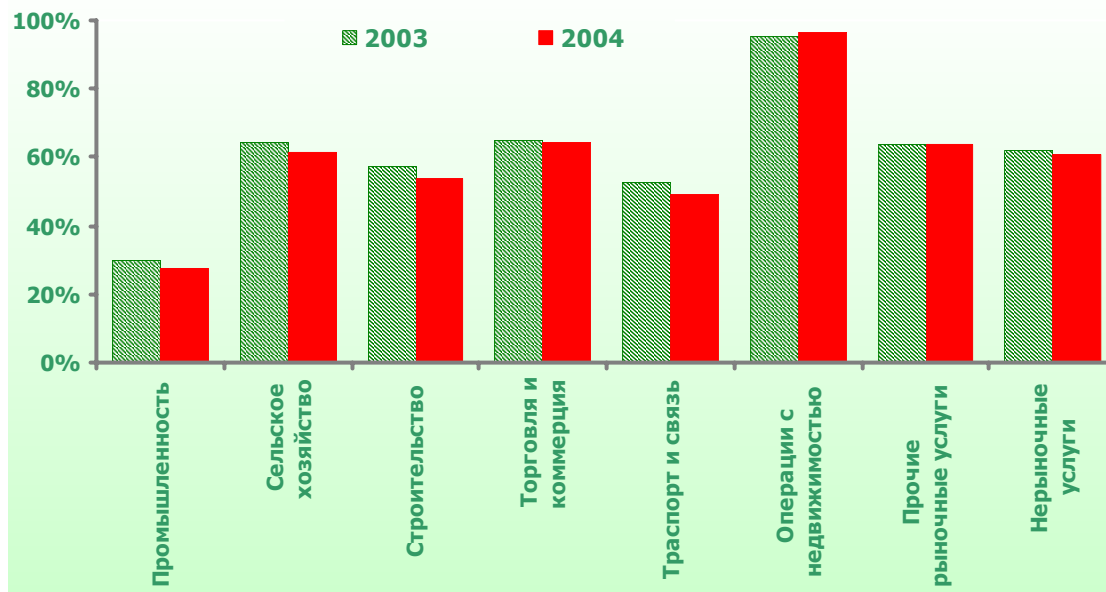


*Динамика структуры производства ВРП*

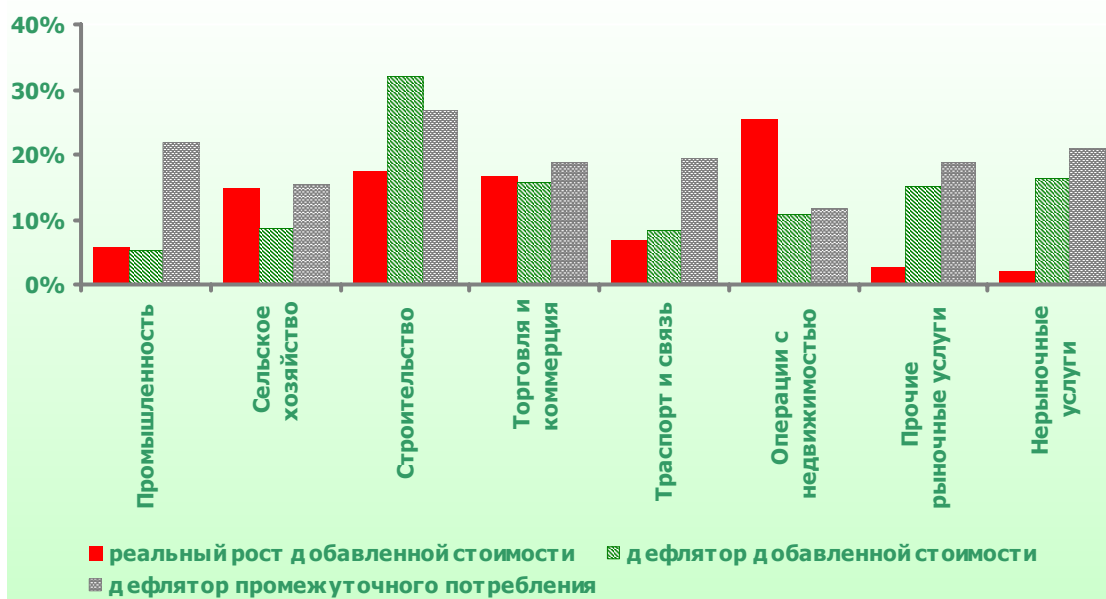




Добавленная стоимость в % Выпуска



Структура прироста ВРП в 2004 году



Источник: Волгоградский областной комитет государственной статистики



## Приложение 4. Крупнейшие промышленные предприятия Волгоградской области

Данные за 2005г., тыс.руб.

ОКВЭД	Название предприятие и отрасль	Выручка	Прибыль до налогов
<i>Добыча топливно-энергетических полезных ископаемых</i>			
11.10.11	ООО "ЛУКОЙЛ-НИЖНЕВОЛЖСКНЕФТЬ"	14 246 906	4 741 169
<i>Пищевая промышленность</i>			
16.00	ООО "ТАБАЧНАЯ ФАБРИКА РЕЕМТСМА-ВОЛГА"	3 865 330	578 733
15.84.2	ЗАО "НП "КОНФИЛ"	883 614	145 354
15.51.11	ОАО "МОЛОЧНЫЙ ЗАВОД № 3 "ВОЛГОГРАДСКИЙ"	689 940	26 114
<i>Химия и нефтехимия</i>			
23.20	ООО "ЛУКОЙЛ-ВОЛГОГРАДНЕФТЕПЕРЕРАБОТКА"	70 303 193	7 755 098
24.14	ОАО "ВОЛЖСКИЙ ОРГСИНТЕЗ"	3 537 178	585 235
24.13	ВАО "ХИМПРОМ"	3 413 808	-199 521
24.13	ОАО "КАУСТИК"	3 238 191	214 064
25.1	ОАО "ВОЛТАЙР-ПРОМ"	1 598 545	58 931
25.13	ЗАО "ВРТ"	1 002 278	-35 228
24.70	ОАО "СИБУР-ВОЛЖСКИЙ"	955 362	-67 248
24.16	ОАО "ПЛАСТКАРД"	1 040 654	15 292
24.11	ОАО "ВАКЗ"	942 252	35 775
24.17	ОАО "КАУЧУК"	554 942	41 663
<i>Производство прочих неметаллических материалов</i>			
26.51	ОАО "СЕБРЯКОВЦЕМЕНТ"	3 725 906	1 148 264
26.65	ОАО "СЕБРЯКОВСКИЙ КОМБИНАТ АСБЕСТОЦЕМЕНТНЫХ ИЗД-Й"	1 992 070	359 474
26.81	ОАО "ВАЗ"	1 283 663	136 848
26.13	ЗАО "КАМЫШИНСКИЙ СТЕКЛОТАРНЫЙ ЗАВОД"	1 151 430	163 535
26.30	ОАО "ВОЛГОГРАДСКИЙ КЕРАМИЧЕСКИЙ ЗАВОД"	941 031	46 775
26.82.1	ОАО "ВАТИ"	932 776	40 602
<i>Металлургическое производство и производство металлических изделий</i>			
27.22	ОАО "ВОЛЖСКИЙ ТРУБНЫЙ ЗАВОД"	30 986 385	4 580 082
27.14	ЗАО "ВМЗ "КРАСНЫЙ ОКТЯБРЬ"	8 812 579	-170 153
27.15	ЗАО "ВОЛГА-ФЭСТ"	1 319 064	-19 880
27.34	ООО "ВОЛГОМЕТИЗ"	563 612	18 446
<i>Производство машин и оборудования</i>			
29.24.1	ОАО "ВОЛГОГРАДНЕФТЕМАШ"	1 911 692	176 862
29.14.1	ОАО "ВОЛЖСКИЙ ПОДШИПНИКОВЫЙ ЗАВОД"	1 756 811	89 481
29.52	ОАО "ТК "ВГТЗ"	1 376 139	-85 606
<i>ПиР электроэнергетики, газа и воды</i>			
40.20.2	ООО "ВОЛГОГРАДРЕГИОНГАЗ"	7 332 149	-12 842
40.10.2	ОАО "ВОЛГОГРАДЭНЕРГО"	3 353 078	244 005
40.10.11	ОАО "ГК "ВОЛЖСКАЯ"	3 182 246	320 278
40.10.12	ОАО "ВОЛЖСКАЯ ГЭС"	2 387 616	795 102
40.10.2	ОАО "ВОЭ"	997 107	13 084

Источник: Волгоградский областной комитет государственной статистики



## Приложение 5. Розничный рынок товаров и услуг Волгоградской области

Показатель	2001г.	2002г.	2003г.	2004г.	2005г.
Оборот розничной торговли, млн.руб.	39 186	50 198	61 837	80 031	99 632
Оборот общественного питания, млн.руб.	1 059	1 402	1 692	2 009	2 347
Объем платных услуг населению, млн.руб.	10 809	15 912	21 147	25 648	32 974
в том числе в % общего:					
Бытовые	8.1	7.3	7.3	7.7	8.1
Транспортные	16.5	15.0	14.2	13.6	13.8
Услуги связи	12.0	11.6	15.6	16.6	15.0
Жилищные	4.5	5.1	5.0	4.2	4.4
Коммунальные	18.2	18.8	19.6	18.9	21.6
<b>Справочно – прирост в % к предыдущему году:</b>					
Оборот розничной торговли	30.9	28.1	23.2	29.4	24.5
Оборот общественного питания	нд	32.4	20.7	18.7	16.8
Объем платных услуг населению	49.2	47.2	32.9	21.6	28.3
ИПЦ Волгоградской области	20.6	17.0	10.0	11.1	14.7
в том числе					
ЖКХ-услуги	91.1	78.7	18.6	10.0	68.2
Услуги связи	20.6	40.8	14.4	17.9	11.3

Источник: Волгоградский областной комитет государственной статистики



## Приложение 6. Перспективный финансовый план по консолидированному бюджету Волгоградской области на 2006 – 2008 годы, млн.руб.

	2006г.	2007г.	2008г.
<b>Доходы, всего:</b>	<b>33 042</b>	<b>36 934</b>	<b>40 815</b>
Налоги на прибыль, доходы	16 275	18 323	20 514
Налоги на товары (работы, услуги), реализуемые на территории Российской Федерации	2 646	3 479	3 529
Налоги на совокупный доход	1 485	1 602	1 707
Налоги на имущество	5 161	6 103	7 329
Налоги, сборы и регулярные платежи за пользование природными ресурсами	278	200	207
Доходы от использования имущества, находящегося в государственной и муниципальной собственности	1 212	1 294	1 365
Прочие доходы	513	516	530
Безвозмездные поступления из федерального бюджета (БПФБ)	5 476	5 422	5 633
<b>Расходы, всего:</b>	<b>35 179</b>	<b>39 366</b>	<b>43 263</b>
Общегосударственные вопросы	3 085	3 453	3 794
Национальная безопасность и правоохранительная деятельность	1 784	1 996	2 194
Национальная экономика	5 808	6 499	7 143
Жилищно-коммунальное хозяйство	1 192	1 334	1 466
Охрана окружающей среды	206	230	253
Образование	5 364	6 002	6 596
Культура, кинематография и средства массовой информации	1 095	1 225	1 347
Здравоохранение и спорт	6 340	7 094	7 797
Социальная политика	5 261	5 888	6 470
Межбюджетные трансферты (МБТ)	5 044	5 645	6 204
<b>Дефицит (-) / Профицит (+)</b>	<b>-2 137</b>	<b>-2 432</b>	<b>-2 448</b>
Дефицит без БПФБ и МБТ	-2 569	-2 209	-1 877
Дефицит к доходам	6.5%	6.6%	6.0%
Прирост доходов к предыдущему году	11.8%	11.8%	10.5%

Источник: Администрация Волгоградской области, Перспективный финансовый план по консолидированному бюджету Волгоградской обл. на 2006-2008гг; сентябрь 2005г.



## Приложение 7. Законодательные и нормативно-правовые акты области принятые в связи с реформой межбюджетных отношений

### *Законы Волгоградской области:*

- «О государственных социальных гарантиях молодым специалистам, работающим в областных государственных и муниципальных учреждениях, расположенных в сельских поселениях и рабочих поселках Волгоградской области» от 26.11.2004г. №964-ОД;
- «О внесении изменений и дополнений в Закон Волгоградской области от 13.07.2001г. №566-ОД «О бюджетном процессе в Волгоградской области» от 15.07.2005г. №1083-ОД ;
- «О межбюджетных отношениях в Волгоградской области» от 26.07.2005г. №1093-ОД;
- «О наделении органов местного самоуправления муниципальных районов государственными полномочиями по выравниванию уровня бюджетной обеспеченности поселений» от 26.07.2005г. №1095-ОД;
- «О наделении органов местного самоуправления муниципальных районов и городских округов государственными полномочиями Волгоградской области по обеспечению технической эксплуатации служебных помещений, предоставляемых милиции общественной безопасности» от 12.12.2005г. №1142-ОД;
- «О наделении органов местного самоуправления муниципальных районов и городских округов государственными полномочиями Волгоградской области по оказанию мер социальной поддержки населению по оплате жилья и коммунальных услуг» от 12.12.2005г. №1145-ОД;
- «О наделении органов местного самоуправления муниципальных районов и городских округов государственными полномочиями Волгоградской области на подготовку проведения всероссийской сельскохозяйственной переписи» от 07.12.2005г. №1128-ОД;
- «О делегировании органам местного самоуправления муниципальных районов и городских округов государственных полномочий на регистрацию актов гражданского состояния» от 12.12.2005г. №1140-ОД;
- «Об особенностях реализации на территории Волгоградской области Федерального закона от 06.10.2003г. №131-ФЗ «Об общих принципах организации местного самоуправления в Российской Федерации» от 23.12.2005г. №1157-ОД;
- «Об областном фонде софинансирования социальных расходов на 2006 год» от 29.12.2005г. №1163-ОД;
- «О дотациях на обеспечение сбалансированности бюджетов муниципальных районов (городских округов) на 2006 год» от 29.12.2005г. №1166-ОД;
- «О предоставлении бюджетам муниципальных районов (городских округов) бюджетных кредитов из областного бюджета» от 10.01.2006г. №1182-ОД;
- «Об областном бюджете на 2006 год» от 29.12.2005г. №1161-ОД. Приложение 11 Методика межбюджетных отношений в Волгоградской области на 2006 год.

*Постановление Главы Администрации Волгоградской области «Об утверждении модельного соглашения о передаче части полномочий органам местного самоуправления» от 21.12.2005г. №1327.*



## Приложение 8. Исполнение областного бюджета Волгоградской области по доходам в 2001-2005 гг. (по сравнению с уточненными планами), млн.руб.

Наименование статьи доходов	2001г.		2002г.		2003г.		2004г.		2005г.	
	факт	% от плана	факт	% от плана	факт	% от плана	факт	% от плана	факт	% от плана
<b>НАЛОГОВЫЕ ДОХОДЫ</b>	<b>4 575</b>	<b>88.01</b>	<b>4 469</b>	<b>82.05</b>	<b>5 633</b>	<b>93.7</b>	<b>7 939</b>	<b>87.29</b>	<b>12 495</b>	<b>95.52</b>
Налог на прибыль	1 460	75.18	398	59.23	1 220	87.58	1 292	82.82	2 689	121.39
Налог на доходы физических лиц	1 353	96.23	1 364	75.61	1 933	99.33	2 405	96.66	4 537	96.27
Акцизы	576	112.94	882	95.15	787	96.45	1 643	80.74	2 031	80.96
Налоги на совокупный доход	118	97.52	196	89.09	74	112.12	438	125.5	387	113.82
Налоги на имущество	461	100.22	658	98.95	787	93.36	955	71.91	2 409	81.58
Платежи за пользование природными ресурсами	403	75.75	680	94.05	566	96.26	952	97.44	361	147.34
Прочие налоги, пошлины и сборы	0.6	20	1	12.5	1	-	225	73.05	-	-
Другие налоговые доходы	203	90.63	290	67.76	267	-	29	58	81	75.7
<b>НЕНАЛОГОВЫЕ ДОХОДЫ</b>	<b>176</b>	<b>43.03</b>	<b>253</b>	<b>84.33</b>	<b>425</b>	<b>119.05</b>	<b>636</b>	<b>107.25</b>	<b>901</b>	<b>169.67</b>
Доходы от имущества	50	102.04	128	77.58	308	119.84	491	106.51	732	142.4
Административные платежи и сборы	66	56.41	81	69.23	113	121.51	137	107.03	5	45.45
Штрафные санкции, возмещение ущерба	5	166.67	28	350	3	42.86	4	133.33	2	50
Прочие неналоговые доходы	55	22.92	16	160	1	-	4	400	162	8100
<b>БЕЗВОЗМЕЗДНЫЕ ПЕРЕЧИСЛЕНИЯ</b>	<b>2 002</b>	<b>112.09</b>	<b>2 380</b>	<b>90.94</b>	<b>3 480</b>	<b>99.89</b>	<b>3 551</b>	<b>100</b>	<b>5 638</b>	<b>98.91</b>
От бюджетов других уровней	2 002	112.09	2 380	98.63	1 811	100	3 551	100	5 635	98.91
Прочие поступления	2	-	1	-	2	200	-	-	3	100.00
<b>ДОХОДЫ ЦЕЛЕВЫХ БЮДЖЕТНЫХ ФОНДОВ</b>	<b>1 487</b>	<b>88.62</b>	<b>1 432</b>	<b>102.29</b>	<b>1 626</b>	<b>96.04</b>	<b>-</b>	<b>-</b>	<b>-</b>	<b>-</b>
Территориальный дорожный фонд	1 421	87.39	1 432	102.29	1 626	96.04	-	-	-	-
Экологический фонд	66	126.92	-	-	-	-	-	-	-	-
<b>ВСЕГО ДОХОДОВ</b>	<b>8 242</b>	<b>90.86</b>	<b>8 535</b>	<b>87.41</b>	<b>11 168</b>	<b>96.72</b>	<b>12 128</b>	<b>91.6</b>	<b>19 035</b>	<b>98.56</b>



## Приложение 9. Поквартальное распределение доходов и расходов областного бюджета на 2006 год, млн.руб.

Наименование	год	поквартально			
		I	II	III	IV
Собственные доходы	19 599	3 545	5 324	5 369	5 361
Налоги на прибыль и доходы	11 226	2 327	2 797	3 049	3 052
Налог на прибыль организаций	6 986	1 412	1 810	1 976	1 789
Налог на доходы физических лиц	4 239	915	988	1 073	1 263
Налоги на товары, работы и услуги (Акцизы)	2 646	561	636	742	707
Налоги на совокупный доход	432	73	113	112	134
Налоги на имущество	4 069	400	1 357	1 177	1 135
Налоги, сборы и регулярные платежи за пользование природными ресурсами	278	57	67	75	79
Доходы от использования имущества, находящегося в государственной и муниципальной собственности	376	86	88	93	109
Платежи при пользовании природными ресурсами	73	18	16	18	20
Доходы от оказания платных услуг и компенсации затрат государства	478	18	243	99	118
Доходы от продажи материальных и нематериальных активов	6	1	1	0	3
Административные платежи и сборы	10	3	3	2	2
Штрафы, санкции, возмещение ущерба	4	1	1	1	1
Прочие неналоговые доходы	1	0	0	0	1
Безвозмездные поступления	5 472	1 391	1 403	1 342	1 335
<b>ИТОГО ДОХОДОВ</b>	<b>25 071</b>	<b>4 936</b>	<b>6 728</b>	<b>6 710</b>	<b>6 696</b>
Общегосударственные вопросы	1 602	249	372	434	547
Национальная безопасность и правоохранительная деятельность	1 729	418	425	451	434
Национальная экономика	5 097	1 049	1 333	1 380	1 334
Жилищно-коммунальное хозяйство	334	69	78	96	92
Охрана окружающей среды	180	34	48	52	46
Образование	1 876	342	588	488	459
Культура, кинематография и средства массовой информации	421	84	118	109	111
Здравоохранение и спорт	3 859	792	1 018	1 036	1 012
Социальная политика	5 297	1 224	1 345	1 368	1 360
Межбюджетные трансферты	7 087	1 357	2 035	1 729	1 966
Финансовая помощь бюджетам других уровней	1 317	241	337	378	362
Фонды компенсаций	5 016	956	1 511	1 159	1 391
Фонд регионального развития	753	160	188	192	213
<b>ИТОГО РАСХОДОВ</b>	<b>27 482</b>	<b>5 618</b>	<b>7 360</b>	<b>7 144</b>	<b>7 361</b>
<b>Дефицит</b>	<b>-2 412</b>	<b>-682</b>	<b>-633</b>	<b>-433</b>	<b>-664</b>



## Приложение 10. Экономическая группировка утвержденных на 2006г. расходов областного бюджета, млн.руб.

Наименование показателя	Всего
<b>ТЕКУЩИЕ РАСХОДЫ</b>	<b>23 249</b>
в том числе:	
Оплата труда и начисления на оплату труда	5 286
Заработная плата	4 269
Прочие выплаты	138
Начисления на оплату труда	879
Приобретение услуг	2 671
Услуги связи	110
Транспортные услуги	51
Коммунальные услуги	427
Арендная плата за пользование имуществом	35
Услуги по содержанию имущества	1 339
Прочие услуги	708
Обслуживание долговых обязательств	370
Обслуживание внутренних долговых обязательств	370
Безвозмездные и безвозвратные перечисления организациям	1 621
Безвозмездные и безвозвратные перечисления государственным и муниципальным организациям	1 101
Безвозмездные и безвозвратные перечисления организациям, за исключением государственных и муниципальных организаций	520
Безвозмездные и безвозвратные перечисления бюджетам	7 789
Перечисления другим бюджетам бюджетной системы Российской Федерации	7 789
Социальное обеспечение	4 459
Пособия по социальной помощи населению	4 300
Социальные пособия, выплачиваемые организациями сектора государственного управления	159
Прочие расходы	296
Поступление нефинансовых активов	1 105
Увеличение стоимости нематериальных активов	0
Увеличение стоимости материальных запасов	1 105
Выбытие финансовых активов	-349
Уменьшение задолженности по бюджетным ссудам и кредитам	-349
<b>КАПИТАЛЬНЫЕ РАСХОДЫ</b>	<b>4 234</b>
Строительство объектов для государственных нужд Волгоградской области	3 164
Бюджетные кредиты, кредиты на условиях лизинга	315
Приобретение оборудования и капитальный ремонт	754
<b>ИТОГО РАСХОДОВ</b>	<b>27 482</b>



## Приложение 11. Исполнение областного бюджета на 1.03.2006

Наименование показателя	млн. руб.	% от росписи на I кв 06г
<b>ДЕФИЦИТ</b>	<b>-136.6</b>	<b>20.05</b>
<b>ИТОГО ДОХОДОВ</b>	<b>2 473.2</b>	<b>50.10</b>
НАЛОГОВЫЕ ДОХОДЫ	1 686.2	49.34
Налог на прибыль организаций	614.4	43.50
Налог на доходы физических лиц	534.7	58.45
Акцизы	295.7	52.70
Налоги на совокупный доход	42.1	57.90
Налоги на имущество	127.5	31.89
Налоги, сборы и регулярные платежи за пользование природными ресурсами	70.2	124.19
Государственная пошлина и сборы	0.1	42.16
НЕНАЛОГОВЫЕ ДОХОДЫ	94.0	73.81
Доходы от использования имущества, находящегося в государственной и муниципальной собственности	49.5	57.56
Платежи при пользовании природными ресурсами	10.6	59.35
Доходы от оказания платных услуг и компенсации затрат государства	7.7	43.37
Доходы от продажи материальных и нематериальных активов	0.2	20.25
Административные платежи и сборы	0.3	9.74
Штрафы, санкции, возмещение ущерба	0.1	5.04
Прочие неналоговые/не выясненные	25.7	в 11 раз
БЕЗВОЗМЕЗДНЫЕ ПЕРЕЧИСЛЕНИЯ	692.8	49.79
<b>ИТОГО РАСХОДОВ</b>	<b>2 609.9</b>	<b>46.46</b>
Обще государственные расходы	179.4	72.17
Национальная безопасность и правоохранительная деятельность	180.2	43.08
Национальная экономика	309.9	29.54
Жилищно-коммунальное хозяйство	8.9	12.82
Охрана окружающей среды	12.8	37.82
Образование	164.2	48.04
Культура, кинематография и средства массовой информации	40.5	48.23
Здравоохранение и спорт	327.4	41.35
Социальная политика	644.8	52.67
Межбюджетные трансферты	741.8	54.66



## Контакты

### **Эмитент**

#### ***Сазонов Сергей Петрович***

Заместитель Главы Администрации Волгоградской области -  
председатель Комитета бюджетно-финансовой политики и казначейства  
post@uprfin.vistcom.ru  
т. (8442) 30-91-06

#### ***Чкалова Галина Владимировна***

Первый заместитель председателя Комитета бюджетно-финансовой политики и казначейства  
Администрации Волгоградской области  
post@uprfin.vistcom.ru  
т. (8442) 30-91-03

#### ***Копанева Марина Вячеславовна***

Начальник отдела государственных ценных бумаг  
kmv@uprfin.vistcom.ru  
т. (8442) 30-92-45

#### ***Ушакова Ольга Анатольевна***

Главный специалист отдела государственных ценных бумаг  
uo@uprfin.vistcom.ru  
т. (8442) 30-92-47

### **Генеральный агент**

#### ***Волкова Наталья Викторовна***

Начальник управления операций на открытом рынке  
nvolkova@mail.avk.ru  
т. (812) 314-41-15, 318-63-79

#### ***Чернюгова Александра Викторовна***

Ведущий специалист отдела организации размещений  
AChernyugova@mail.avk.ru  
т. (812) 314-41-15, 315-50-83